

# Społeczna percepcja uchodźców z Ukrainy, migrantów oraz działań podejmowanych przez polskie państwo.

Raport porównawczy z badań opinii publicznej, które zostały przeprowadzone na próbach ogólnopolskich osób w wieku 16-65 lat oraz próbie regionalnej (obszar przygraniczny z Białorusią) w latach 2022 – 2023.


dr Robert Staniszewski

Katedra Socjologii Polityki i Marketingu Politycznego  
Wydział Nauk Politycznych i Studiów Międzynarodowych  
Uniwersytet Warszawski

Warszawa, 9 lutego 2023 roku



**Grafika wygenerowana na podstawie wybranych tagów z badań opinii publicznej - DALL.E 2  
(OpenAI)**

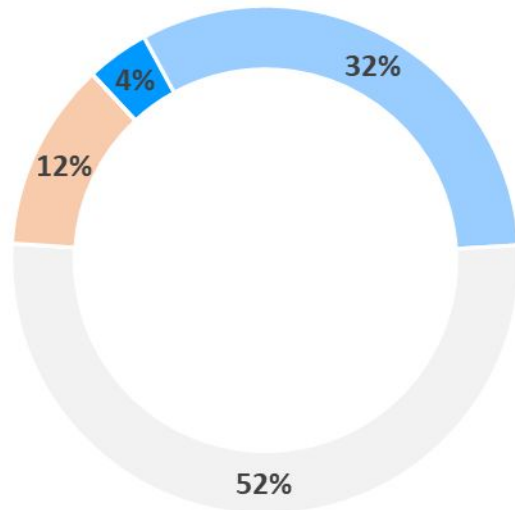


## Aktualność 1

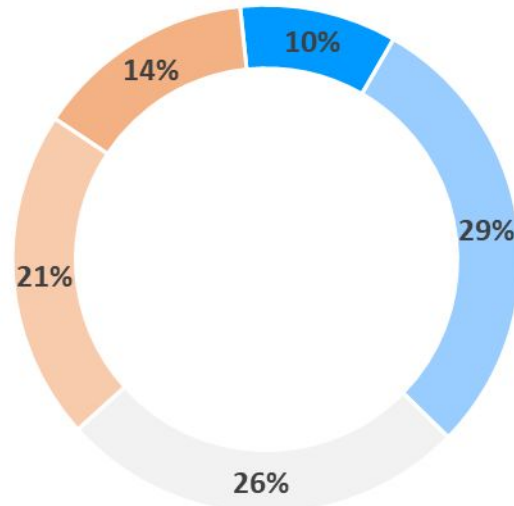
- **Spoleczna percepcja uchodźców z Ukrainy oraz migrantów w polskim społeczeństwie jest odmienna zarówno w wymiarze deskryptywnym – charakteryzującym cechy konstytuujące te grupy, jak również w wymiarze afektywnym oraz behawioralnym. Stwierdzono to na podstawie szeregu zmiennych zweryfikowanych w trakcie badań w tym m.in. holistycznego Wskaźnika Społecznej Percepcji Migrantów - Social Perception of Migrants Index (SPMI).**
- W styczniu 2023 roku w przypadku czterech piątych osób objętych badaniem w wieku 16-65 lat (80%) zarejestrowano pozytywną wartość wskaźnika SPMI w odniesieniu do uchodźców z Ukrainy. Negatywna percepcja charakteryzuje 8% respondentów.
- Od kwietnia 2022 roku znacząco nie zmieniły się wartości wskaźnika SPMI w poszczególnych wymiarach (pozytywnym, negatywnym, neutralnym) w odniesieniu do uchodźców z Ukrainy.
- W styczniu 2023 roku dwie trzecie Polaków (66%) charakteryzowało się pozytywną percepcją migrantów, a 15% postrzegało ich w wymiarze negatywnym.
- W porównaniu ze styczniem 2022 roku odnotowano znaczącą zmianę wskaźnika SPMI w odniesieniu do migrantów tj. z 36% do 66% wrósł odsetek badanych, którzy charakteryzują się wielowymiarową pozytywną percepcją migrantów.

<sup>1</sup> Poprzez określenie Polacy wykorzystane w części opisowej raportu należy rozumieć mieszkańców Polski w wieku 16-65 lat. Analizując dane należy zwrócić uwagę na margines błędu, który wynosi +/- 4%.

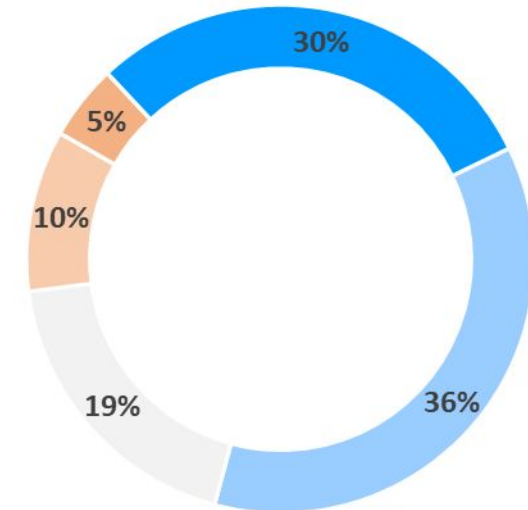
## Social Perception of Migrants Index (SPMI) – „migranci z Białorusi” 2022 - 2023



I 2022  
SPMI – „Migranci z Białorusi”  
Próba ogólnopolska  
N=345



I–II 2022  
SPMI – „Migranci z Białorusi”  
Próba regionalna (przygraniczna)  
N=125

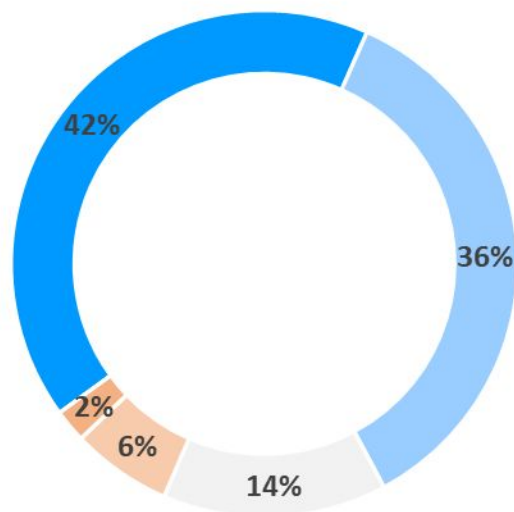


I 2023  
SPMI – „Migranci z Białorusi”  
Próba ogólnopolska  
N=544

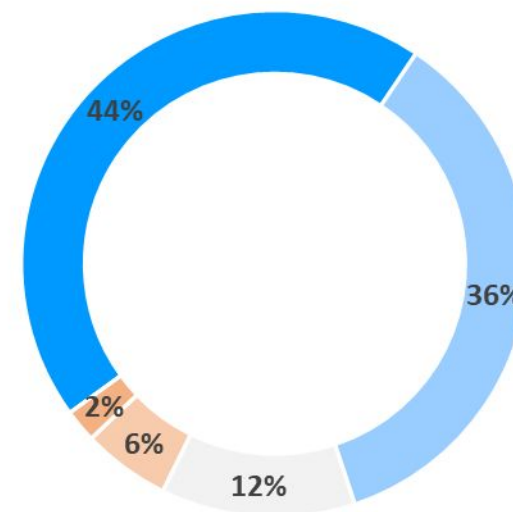
■ Bardzo pozytywny SPMI ■ Pozytywny SPMI ■ Neutralny SPMI ■ Negatywny SPMI ■ Bardzo negatywny SPMI

- W analizie wzięto pod uwagę odpowiedzi tych respondentów (próba ogólnopolska oraz próba regionalna), którzy odpowiedzieli „Tak” na pytanie „Czy spotkał się Pan(i) ze słowem migrant/ uchodźca?”
- W analizie wzięto pod uwagę odpowiedzi tych respondentów (próba regionalna), którzy odpowiedzieli „Tak” na pytanie „Czy na obszarze gminy, w której Pan(i) mieszka pojawiali się migranci?”

## Social Perception of Migrants Index (SPMI) – Uchodźcy z Ukrainy IV-V 2022 vs. I 2023



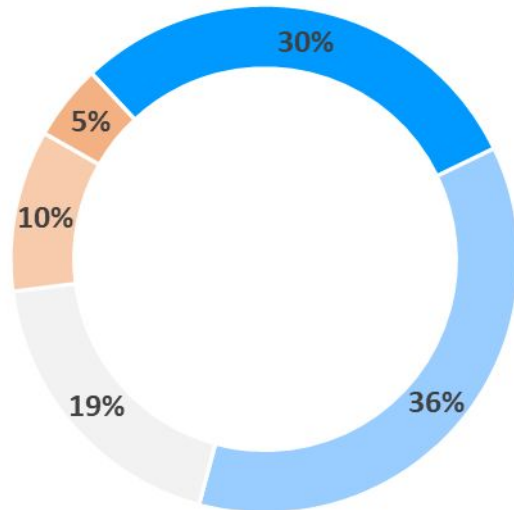
IV-V 2022  
SPMI – Uchodźcy z Ukrainy  
Próba ogólnopolska  
N=377



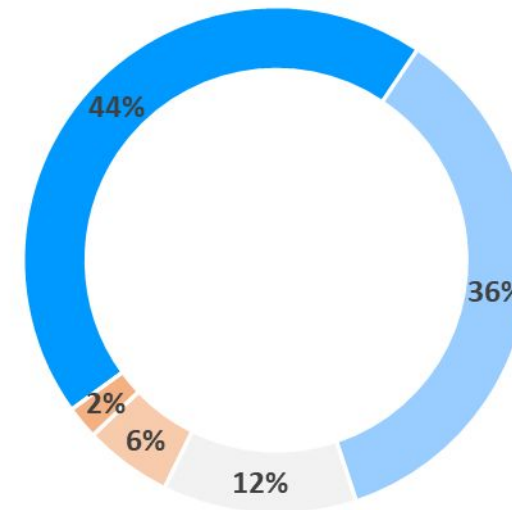
I 2023  
SPMI – Uchodźcy z Ukrainy  
Próba ogólnopolska  
N=574

■ Bardzo pozytywny SPMI ■ Pozytywny SPMI ■ Neutralny SPMI ■ Negatywny SPMI ■ Bardzo negatywny SPMI

## Social Perception of Migrants Index (SPMI) „Migranci z Białorusi” vs. Uchodźcy z Ukrainy I 2023



I 2023  
SPMI – „Migranci z Białorusi”  
Próba ogólnopolska  
N=544



I 2023  
SPMI – Uchodźcy z  
Ukrainy  
Próba ogólnopolska  
N=574

■ Bardzo pozytywny SPMI ■ Pozytywny SPMI ■ Neutralny SPMI ■ Negatywny SPMI ■ Bardzo negatywny SPMI

# Social Perception of Migrants Index (SPMI)

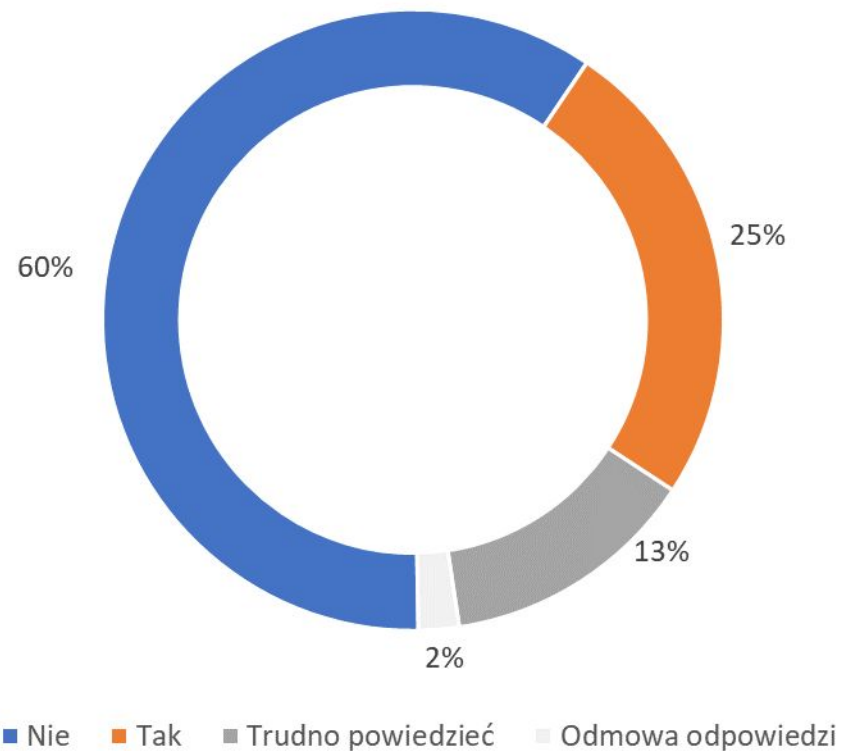


## Aktualność 2

- **W trakcie badania zidentyfikowano również nowe zjawisko/ efekt, które nazwano Dysonansem Pozytywnego Nastawienia - Positive Attitude Dissonance (PAD). Zjawisko to dotyczy społecznej percepcji uchodźców z Ukrainy. Jego istota polega na dysonansie (kontradykcyjności) percepcji w odniesieniu do tej zbiorowości.**
- Z jednej strony mamy do czynienia z bardzo pozytywnym nastawieniem Polaków do uchodźców z Ukrainy o czym Świadczy szereg wskaźników scharakteryzowanych w raporcie w tym m.in. zmienne dotyczące pomocy Polski oraz Polaków dla Ukrainy w tym uchodźców z tego państwa, skala dystansu społecznego Bogardusa oraz Social Perception of Migrants Index (SPMI). Wskaźniki te w analizowanym okresie tj. od kwietnia 2022 roku do stycznia 2023 roku nie rejestrują istotnych zmian w kierunku percepcji negatywnej.
- Z drugiej zaś na pytanie, które po raz pierwszy zadano w styczniu 2023 roku *Czy zmieniło się Pana(i) nastawienie do uchodźców z Ukrainy w ciągu ostatnich 6 miesięcy tj. od czerwca 2022 roku?* jedna czwarta Polaków objętych badaniem (25%) odpowiada że Tak, w tym 68% deklaruje, że kierunek zmiany jest negatywny tj. ich nastawienie pogorszyło się.
- Zjawisko to wymaga dalszych badań.

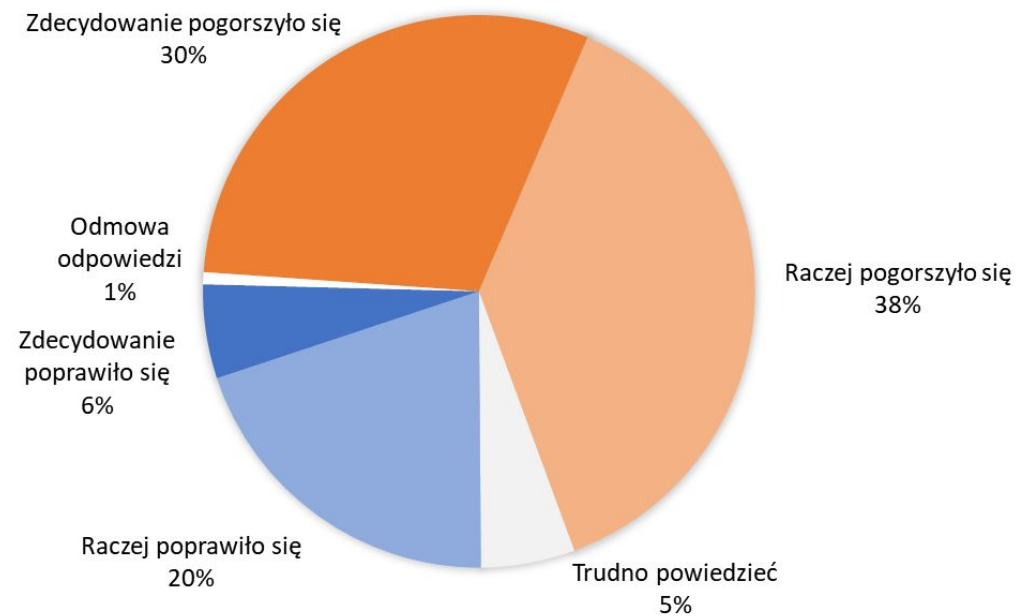


## Czy zmieniło się Pana(i) nastawienie do uchodźców z Ukrainy w ciągu ostatnich 6 miesięcy tj. od czerwca 2022 roku?



I 2023  
Próba ogólnopolska  
N=584

## Jeżeli TAK, to proszę powiedzieć w jakim kierunku?



I 2023  
Próba ogólnopolska  
N=145

## Pozostałe wnioski z badań 3/8

- Zdecydowana większość Polaków w wieku 16-65 lat objętych badaniem w styczniu 2023 roku deklaruje, że spotkała się ze słowem „migrant” (93%) oraz „uchodźca” (98%).
- Nieznacznie zmalał odsetek Polaków, którzy mają pozytywne skojarzenia ze słowem „uchodźca” z 50% (IV-V 2022) do 46% (I 2023).
- Nieznacznie zmalał również odsetek Polaków, którzy mają pozytywne skojarzenia ze słowem „migrant” z 61% (IV-V 2022) do 57% (I 2023).
- W styczniu 2023 roku uchodźcy kojarzyli się Polakom przede wszystkim z takimi określeniami jak: uciekający przed wojną, zmuszeni do opuszczenia kraju, uciekinierzy, Ukraina/ Ukrainka/ Ukrainiec, prześladowanie, oraz potrzeba pomocy.<sup>2</sup>
- Percepcja migrantów w polskim społeczeństwie jest diametralnie inna, niż postrzeganie uchodźców. Słowo „migrant” kojarzy się respondentom przede wszystkim z takimi określeniami jak: podróżujący/ podróż/ wędrowiec, poszukujący lepszego życia, pieniądze, poszukujący pracy czy poszukujący nowego miejsca do życia.<sup>3</sup>

<sup>2</sup> N=504

<sup>3</sup> N=450

## Pozostałe wnioski z badań 1/5

- Po blisko roku od rozpoczęcia działań wojennych zdecydowana większość badanych (90%) uważa, że Polska powinna pomagać Ukrainie w czasie wojny z Rosją. Deklaracje te nie uległy zmianie od kwietnia 2022 roku, kiedy po raz pierwszy zweryfikowano ten aspekt.
- Bardzo wysoko oceniana jest również dotychczasowa pomoc Polski dla Ukrainy w tym uchodźców z tego kraju. Zdaniem 89% respondentów ocena ta jest pozytywna, w tym 47% badanych ocenia ją w kategorii zdecydowanie pozytywnej. W stosunku do kwietnia 2022 roku ocena wzrosła o 4 pkt proc.
- Nie zmieniły się w czasie preferencje Polaków w wieku 16-65 lat w kwestii dodatkowego wsparcia Ukrainy przez polskie państwo poza dotychczas podejmowanymi działaniami. Należy jednak zaznaczyć, że społeczeństwo jest podzielone w tym temacie. Blisko połowa badanych (48%) uważa, że takiego dodatkowego wsparcia należy udzielić, przeszło jedna trzecia (36%) jest temu przeciwna, a 16% nie ma zdania w tej kwestii.
- Analiza odpowiedzi na pytanie *Jakiego dodatkowego wsparcia Polska powinna udzielić Ukrainie?* jednoznacznie wskazuje, że w stosunku do kwietnia 2022 roku wzrosła akceptacja dla pomocy militarnej tj.: przekazywania informacji wywiadowczych (z 54% do 65%), dostaw broni lekkiej - amunicja, karabiny, itp. (z 62% do 73%) oraz dostaw broni ciężkiej – czołgów, samolotów, itp. (z 52% do 68%). Należy jednak podkreślić, że nadal nie ma zgody na wysłanie polskich żołnierzy w ramach misji NATO na Ukrainę. Podobnie jak w połowie 2022 roku za tego typu działaniami opowiada się zaledwie 17% badanych.

## Pozostałe wnioski z badań 2/5

- Podobnie jak w kwietniu 2022 roku zdecydowana większość Polaków (97%) zgadza się ze stwierdzeniem, że każdemu człowiekowi bez względu na jego miejsce pochodzenia, kolor skóry, czy wyznanie religijne należy zapewnić bezpieczeństwo w sytuacji zagrażającej jego życiu lub zdrowiu. Opinia ta jednak nie przekłada się w takim samym stopniu na deklaracje dotyczące pomocy dla uchodźców oraz migrantów.
- Zdecydowana większość badanych (87%) uważa, że powinniśmy pomagać uchodźcom z Ukrainy, którzy przebywają na terytorium Polski. W przypadku migrantów, odsetek ten jest dużo mniejszy i wynosi 56%.
- Nie zmienił się poziom autoidentyfikacji zakresu pomocy jakiej Polacy udzielili obywatelom Ukrainy w tym uchodźcom z tego państwa. Przeszło dwie trzecie badanych (70%) podjęło tego typu działanie, a jedna piąta (20%) nie zaangażowała się w pomoc Ukraińcom. Najbardziej preferowanymi formami pomocy było przekazywanie odzieży, środków higieny, itp. (69%) oraz wsparcie finansowe (51%).
- Polacy w większości (53%) opowiadają się za przyjmowaniem uchodźców z Ukrainy do czasu, kiedy będą mogli wrócić do swojego kraju. Należy jednak podkreślić, że w stosunku do kwietnia 2022 roku wzrósł odsetek osób (z 30% do 37%), które uważają że powinniśmy przyjmować uchodźców z Ukrainy i pozwolić się osiedlić.
- W przypadku migrantów odpowiedzi się bardziej zróżnicowane. Przeszło jedna trzecia badanych (36%) uważa, że powinniśmy ich przyjmować i pozwolić się osiedlić. Niecała jedna trzecia (30%) akceptuje tymczasowy pobyt w Polsce, jedna piąta (19%) nie ma zdania w tej kwestii, a 15% respondentów jest przeciwnych przyjmowaniu migrantów.

## Pozostałe wnioski z badań 3/5

- Nieznacznie (z 66% do 72%) wzrósł odsetek badanych, którzy nie dostrzegają zagrożeń dla Polski ze strony uchodźców z Ukrainy.
- Znacząco (z 32% do 56%) wzrósł odsetek respondentów, którzy nie dostrzegają zagrożeń dla Polski ze strony migrantów.
- Wśród potencjalnych zagrożeń ze strony uchodźców z Ukrainy dla Polski wymieniane są: negatywny wpływ na rynek pracy, negatywny wpływ na polską gospodarkę/ budżet państwa/ wzrost inflacji oraz przestępczość. W stosunku do kwietnia 2022 roku analiza odpowiedzi na to pytanie otwarte wykazała, że zmalało znaczenie ukraińskiego nacjonalizmu, ale jednocześnie częściej wymieniano postawę roszczeniową oraz inną kulturę Ukraińców.
- Polacy w wieku 16-65 lat w innych kategoriach definiują potencjalne zagrożenia dla kraju ze strony migrantów. Najczęściej w styczniu 2023 roku wskazywane są: inna kultura, brak asymilacji, terroryzm, negatywny wpływ na rynek pracy, przestępczość oraz atak na wiarę.
- W stosunku do kwietnia 2022 roku wzrósł odsetek badanych (z 82% do 87%), którzy nie dostrzegają zagrożeń dla swoich rodzin ze strony uchodźców z Ukrainy.
- Zmiana ta jest również widoczna – w dużo większym zakresie w przypadku migrantów. W styczniu 2022 roku połowa Polaków (50%) nie dostrzegała zagrożeń dla swoich rodzin ze strony migrantów, a rok później odsetek ten wzrósł do 77%.

<sup>4</sup> N=74

<sup>5</sup> N=90

## Pozostałe wnioski z badań 4/5

- Przeszło dwie trzecie Polaków w wieku 16-65 lat (69%) uważa, że rząd Mateusza Morawieckiego zaangażował się w pomoc uchodźcom z Ukrainy. Odsetek ten nieznacznie wzrósł od kwietnia 2022 roku, kiedy wynosił 64%.
- Ocena działań rządu w tym zakresie jest pozytywna. Uważa tak przeszło połowa badanych (53%). Należy podkreślić, że od kwietnia 2022 roku zmalał o 10 pkt proc. odsetek osób, które postrzegają działania pomocowe rządu Morawieckiego w kategoriach negatywnych.
- Od kwietnia 2022 roku nieznacznie – o 4 pkt proc. zmalała akceptacja ustawy o pomocy dla obywateli Ukrainy, którzy przybyli do Polski w związku z działaniami wojennymi. Zasadność wdrożenia tego aktu normatywnego dostrzegana jest przez 56% Polaków. Przeciwników ustawy jest 10%, a jedna czwarta (26%) o niej nie słyszała. Co dziesiąty badany (8%) ma trudność w ocenie tego rozwiązania.
- Polacy w większości akceptują pomoc dla Ukraińców w postaci: dodatkowego, jednorazowego świadczenia w wysokości 300 złotych (49%), dostępu do bezpłatnej opieki zdrowotnej (62%) oraz przyjmowania dzieci uchodźców z Ukrainy do polskich szkół (87%).

## Pozostałe wnioski z badań 5/5

- Do grupy rozwiązań przyjętych w ramach ustawy o pomocy obywatelom Ukrainy, które nie uzyskały akceptacji społecznej należą: świadczenia rodzinne oraz wychowawcze np. 500 plus (IV-V 2022: 42% nie, I 2023: 47% nie) oraz pomoc społeczna np. zasiłki (IV-V 2022: 37% nie, I 2023: 42% nie). Należy podkreślić, że znacząco zmieniła się akceptacja dotycząca finansowania przez polskie państwo kosztów zakwaterowania i wyżywienia uchodźców z Ukrainy. W styczniu przeciwników tego rozwiązania było o 16 pkt proc. więcej (36%), niż w kwietniu 2022 roku.
- W ramach badań zastosowano również skalę dystansu społecznego Bogardusa wraz z jej rozszerzeniem uwzględniającym specyfikę sytuacji w Polsce w latach 2022-2023 tj. dodano pytanie mające na celu zweryfikowanie, czy Polacy są skłonni udostępnić swoje mieszkanie lub dom uchodźcom z Ukrainy oraz migrantom.
- Polacy objęci badaniem zgodziliby się, aby Ukraińcy: mieszkali w ich kraju (85%), mieszkali w ich miejscowości (85%), mieszkali w ich dzielnicy (83%), byli ich sąsiadami (79%). Dwie trzecie badanych (65%) zgodziłoby się również na ślub ich dziecka z Ukrainką/ Ukraińcem, a jedna czwarta (28%) przyjąłaby Ukraińca do swojego mieszkania lub domu<sup>6</sup>.
- W odniesieniu do migrantów odpowiedzi kształtują się następująco: kraj (74%), miejscowość (73%), dzielnica (69%), sąsiad (64%), ślub dziecka (53%), udostępnienie mieszkania lub domu (14%).

<sup>6</sup> Zmienna nie jest elementem klasycznej skali dystansu społecznego Bogardusa.



## **NOTA METODOLOGICZNA**

## Nota metodologiczna 1/4

- Badania opinii publicznej, których wyniki zostały zaprezentowane w niniejszym raporcie zostały przeprowadzone w latach 2022-2023 w ramach projektu **„Społeczna percepcja uchodźców z Ukrainy, migrantów oraz działań podejmowanych przez polskie państwo”**.
- Projekt realizowany jest przez LAB badawczy (networking), w skład którego wchodzi badacze z Wydziału Nauk Politycznych i Studiów Międzynarodowych Uniwersytetu Warszawskiego oraz Akademii Ekonomiczno-Humanistycznej w Warszawie. Projekt realizowany jest z udziałem studentów ww. ośrodków akademickich.
- Na potrzeby projektu został wdrożony na Uniwersytecie Warszawskim przedmiot Analiza danych społecznych, który uzyskał akredytację oraz certyfikację Predictive Solutions, który działa pod patronatem IBM Polska (nr certyfikatu: AKR091/W1/02\_2022, AKR91/W2/09\_2022).
- Pomysłodawcą projektu badawczego oraz zarządzającym pracami LAB-u jest dr Robert Staniszewski (Katedra Socjologii Polityki i Marketingu Politycznego Wydziału Nauk Politycznych i Studiów Międzynarodowych Uniwersytetu Warszawskiego).
- Projekt badawczy został zwycięzcą VII edycji konkursu „Nauka jest dla ludzi”. Celem konkursu jest promocja prowadzonych na Uniwersytecie Warszawskim badań, które odpowiadają na ważne wyzwania społeczne, gospodarcze lub zmieniają rozumienie świata.

## Nota metodologiczna 2/4

- W latach 2022-2023 łącznie zostało zrealizowanych pięć badań opinii publicznej w ramach projektu tj.:
  1. Społeczna percepcja **uchodźców z Ukrainy, migrantów** oraz działań podejmowanych przez rząd Mateusza Morawieckiego. Badanie przeprowadzone na próbie ogólnopolskiej osób w wieku 16-65 lat (**styczeń 2023**).
  2. Społeczna percepcja **uchodźców z Ukrainy, migrantów** oraz działań podejmowanych przez rząd Mateusza Morawieckiego. Badanie przeprowadzone na próbie ogólnopolskiej osób w wieku 16-65 lat (**kwiecień – maj 2022**).
  3. Społeczna percepcja **migrantów** oraz działań podejmowanych przez rząd Mateusza Morawieckiego oraz podległe służby na obszarze przygranicznym z Białorusią. Badanie przeprowadzone na **próbie regionalnej - mieszkańców 183 obrębów ewidencyjnych objętych stanem wyjątkowym** (obszar przygraniczny z Białorusią) (**styczeń – luty 2022**).
  4. Społeczna percepcja **migrantów** oraz działań podejmowanych przez rząd Mateusza Morawieckiego oraz podległe służby na obszarze przygranicznym z Białorusią. Badanie przeprowadzone na **próbie ogólnopolskiej** osób w wieku 16-65 lat (**styczeń 2022**).
  5. Społeczna percepcja **migrantów** oraz działań podejmowanych przez rząd Mateusza Morawieckiego oraz podległe służby na obszarze przygranicznym z Białorusią. Badanie przeprowadzone na **próbie celowej - przedstawiceli społeczności lokalnych (sołtysi, wójtowie)** 183 obrębów ewidencyjnych objętych stanem wyjątkowym (obszar przygraniczny z Białorusią) (**styczeń 2022**).

## Nota metodologiczna 3/4

- W wyniku przeprowadzonych analiz na podstawie wyników badań opinii publicznej został opracowany m.in. holistyczny **Wskaźnik Społecznej Percepcji Migrantów - Social Perception of Migrants Index (SPMI)**, który umożliwia identyfikację oraz śledzenie trendów dotyczących postrzegania ww. zjawisk.
- W trakcie badania zrealizowanego w styczniu 2023 roku dokonano identyfikacji nowego zjawiska (efektu) związanego z opinią publiczną, który został nazwany **Dysonansem Pozytywnego Nastawienia - Positive Attitude Dissonance (PAD)**.
- Badania zostały przeprowadzone w ramach procedury **mixed-mode**. Każdy z respondentów biorących udział w badaniu samodzielnie wybierał jedną z metod tj.:
  - **CATI** (Computer Assisted Telephone Interviewing) – wywiad telefoniczny po nawiązaniu kontaktu przez ankietera,
  - **CAWI** (Computer Assisted Web Interview) – samodzielne wypełnienie internetowego kwestionariusza wywiadu przez respondenta, do którego dostęp był możliwy wyłącznie po otrzymaniu linka od ankietera,
  - **CAPI** (Computer Assisted Web Interview) – wywiad bezpośredni z udziałem ankietera.

## Nota metodologiczna 4/4

- Najnowsze badanie „Społeczna percepcja uchodźców z Ukrainy, migrantów oraz działań podejmowanych przez rząd Mateusza Morawieckiego” zostało przeprowadzone w dniach od 11 do 23 stycznia 2023 roku. Próba ogólnopolska liczy 584 osoby w wieku 16-65 lat. Badanie zrealizowano w ramach procedury mixed-mode (w tym: 55,4% wywiadów zrealizowano metodą CAWI; 32,4% metodą CATI oraz 12,2% metodą CAPI). Błąd maksymalny: 4%. Poziom ufności 95%.
- Interpretując dane w szczególności pogłębione analizy należy zwrócić szczególną uwagę na informacje dotyczące charakterystyki próby badawczej – w raporcie porównywane są wyniki czterech badań opinii publicznej (1-4), które zostały zrealizowane w okresie od stycznia 2022 roku do stycznia 2023 roku. W raporcie nie ujęto wyników dotyczących badania zrealizowanego na próbie celowej (5) - przedstawicieli społeczności lokalnych (sołtysi, wójtowie) 183 obrębów ewidencyjnych objętych stanem wyjątkowym (obszar przygraniczny z Białorusią).
- Wyciągając wnioski na podstawie wyników badań należy również wziąć pod uwagę liczebność analizowanej grupy. Dotyczy to w szczególności odpowiedzi na pytania otwarte.
- Poprzez określenie Polacy wykorzystane w części opisowej raportu należy rozumieć mieszkańców Polski w wieku 16-65 lat.
- Szczegółowe raporty z badań, analizy statystyczne, kwestionariusze wywiadów, artykuły naukowe, itp. dostępne są na platformie internetowej:  
<https://www.researchgate.net/profile/Robert-Staniszewski/publications>

## Z czym kojarzy się Panu(i) słowo „uchodźca”?



IV-V 2022  
Próba ogólnopolska  
N=339



I 2023  
Próba ogólnopolska  
N=504

## Z czym kojarzy się Panu(i) słowo „migrant” ?



IV-V 2022  
Próba ogólnopolska  
N=377



I 2023  
Próba ogólnopolska  
N=450

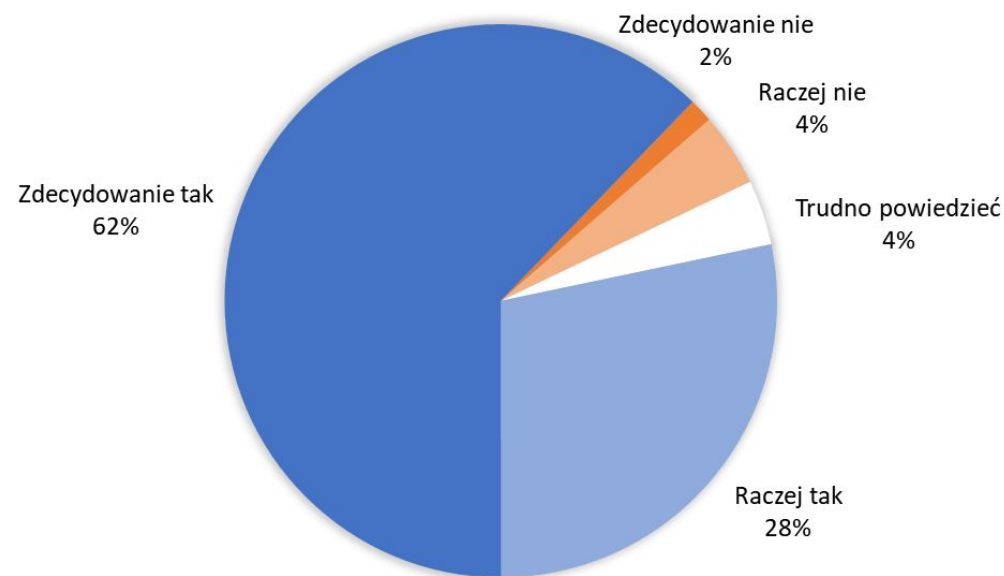
**SPOŁECZNA PERCEPCJA POMOCY POLSKI DLA UKRAINY  
W TRAKCIE WOJNY Z ROSJĄ**



## Czy Pana(i) zdaniem Polska powinna pomagać Ukrainie w czasie wojny z Rosją?

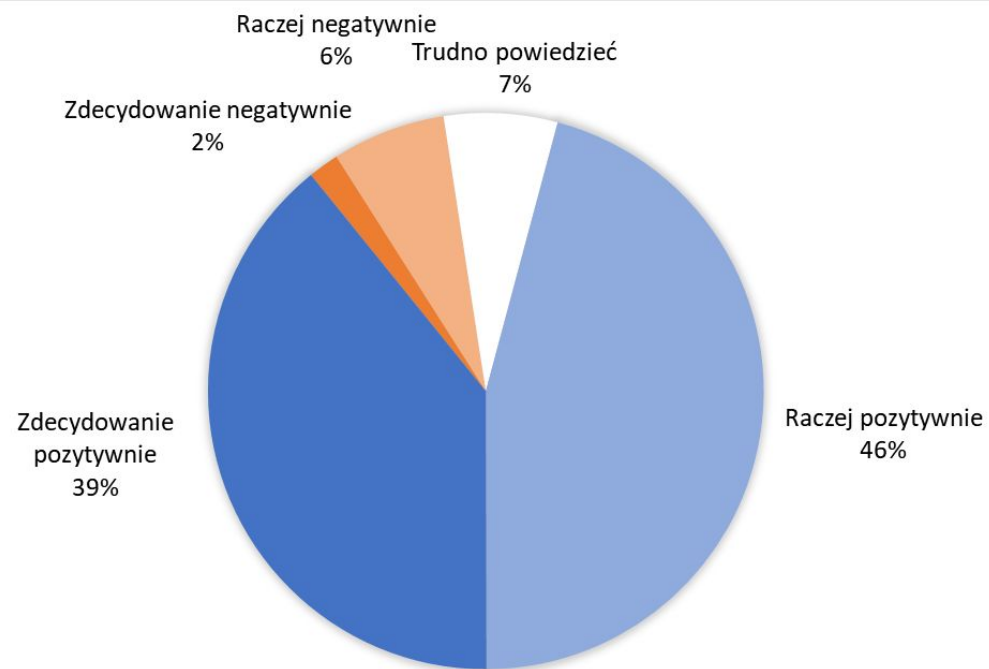


IV-V 2022  
Próba ogólnopolska  
N=380

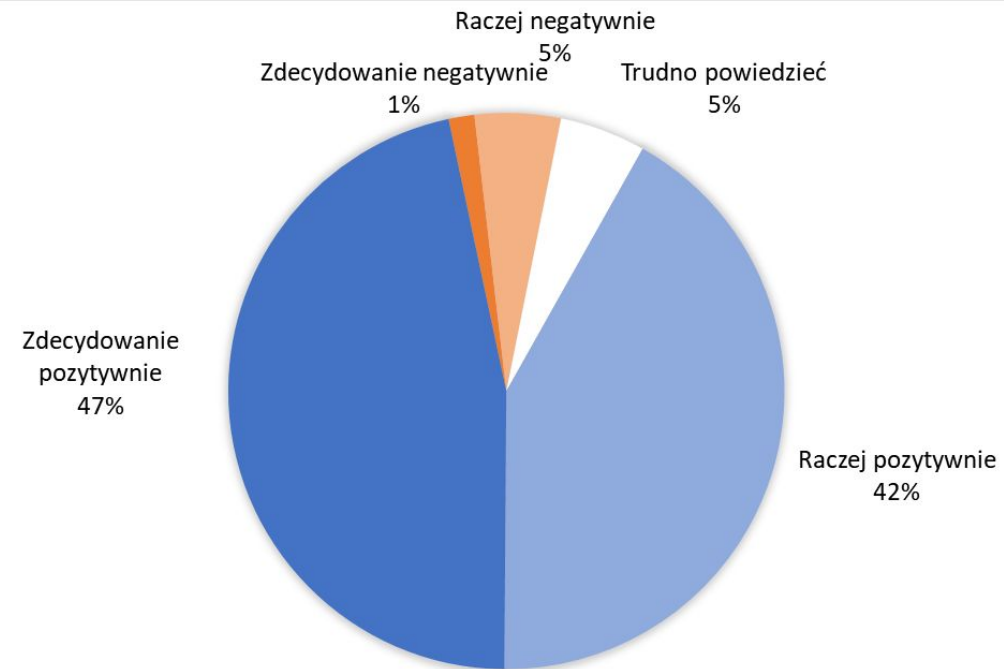


I 2023  
Próba ogólnopolska  
N=584

## Jak ocenia Pan(i) dotychczasową pomoc Polski dla Ukrainy w tym uchodźców z tego kraju?

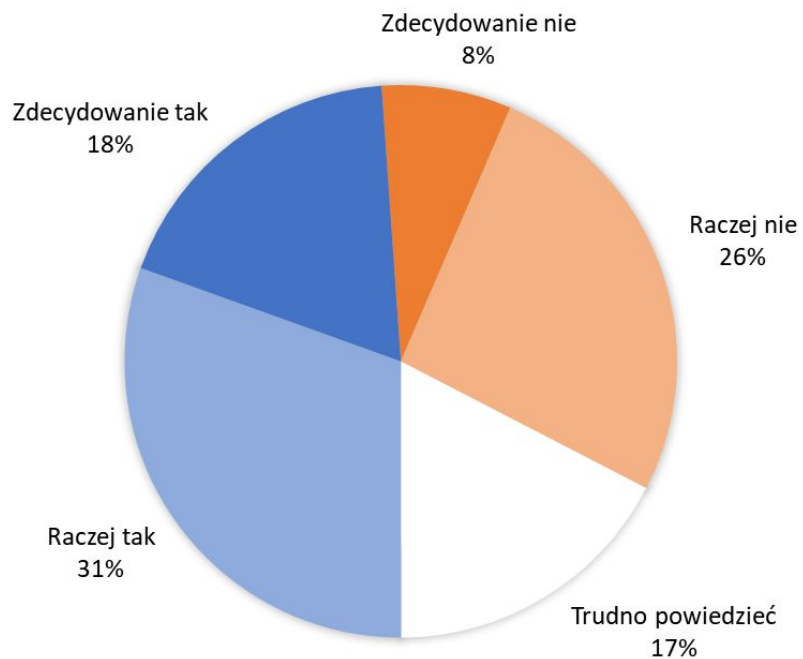


IV-V 2022  
Próba ogólnopolska  
N=380

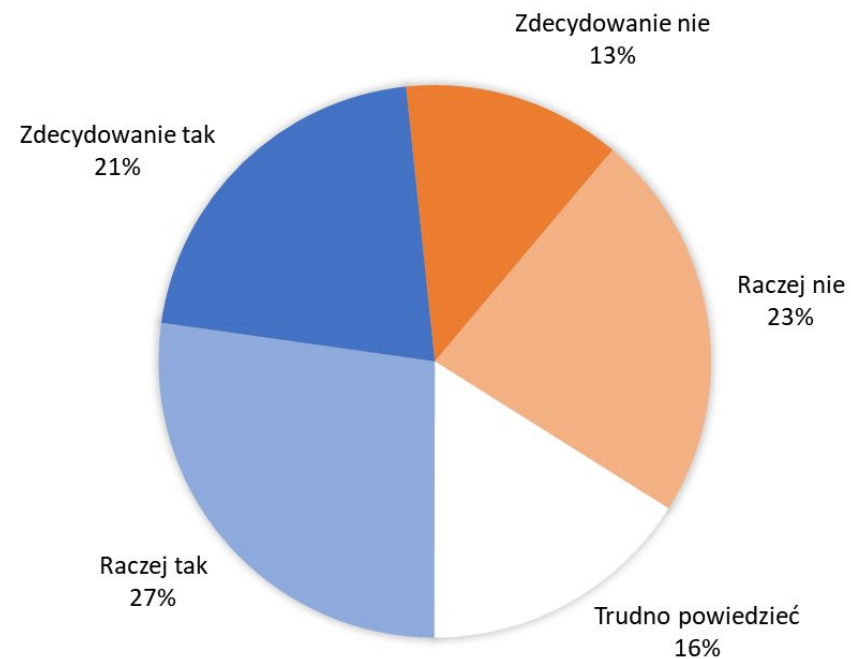


I 2023  
Próba ogólnopolska  
N=584

## Czy Polska powinna udzielić dodatkowego wsparcia Ukrainie poza dotychczas podejmowanymi działaniami?

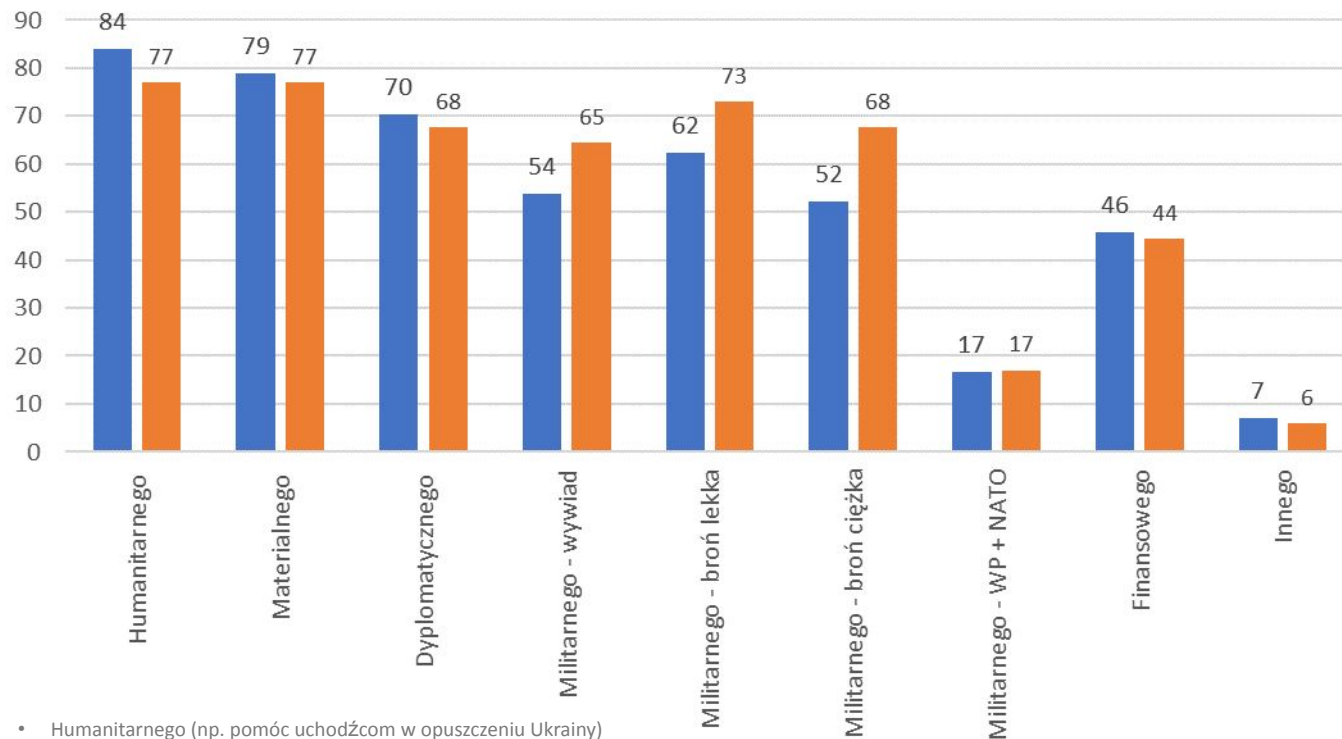


IV-V 2022  
Próba ogólnopolska  
N=380



I 2023  
Próba ogólnopolska  
N=584

## Jeżeli Tak, jakiego dodatkowego wsparcia Polska powinna udzielić Ukrainie?



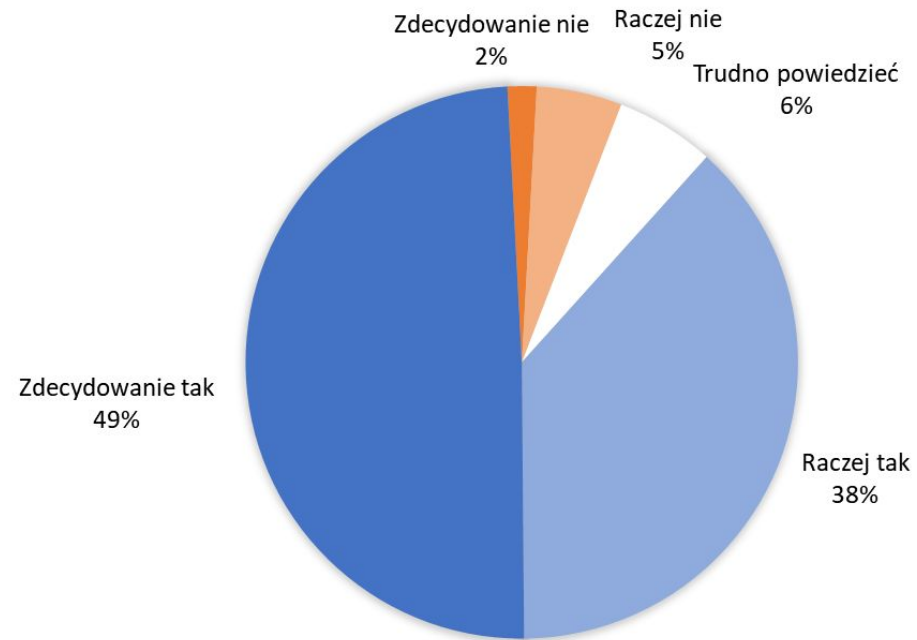
I 2023  
Próba ogólnopolska  
N=282

IV-V 2022  
Próba ogólnopolska  
N=186

- Humanitarne (np. pomoc uchodźcom w opuszczeniu Ukrainy)
- Dyplomatycznego (np. wsparcie w negocjacjach pokojowych)
- Materiałnego (odzież, żywność, środki higieny, itp.)
- Finansowego
- Militarnego - przekazywanie informacji wywiadowczych
- Militarnego - dostawa broni tzw. lekkiej (amunicja, karabiny, itp.)
- Militarnego - dostawa broni tzw. ciężkiej (czołgi, samoloty, itp.)
- Militarnego - powinna wysłać polskich żołnierzy na Ukrainę w ramach misji NATO
- Innego

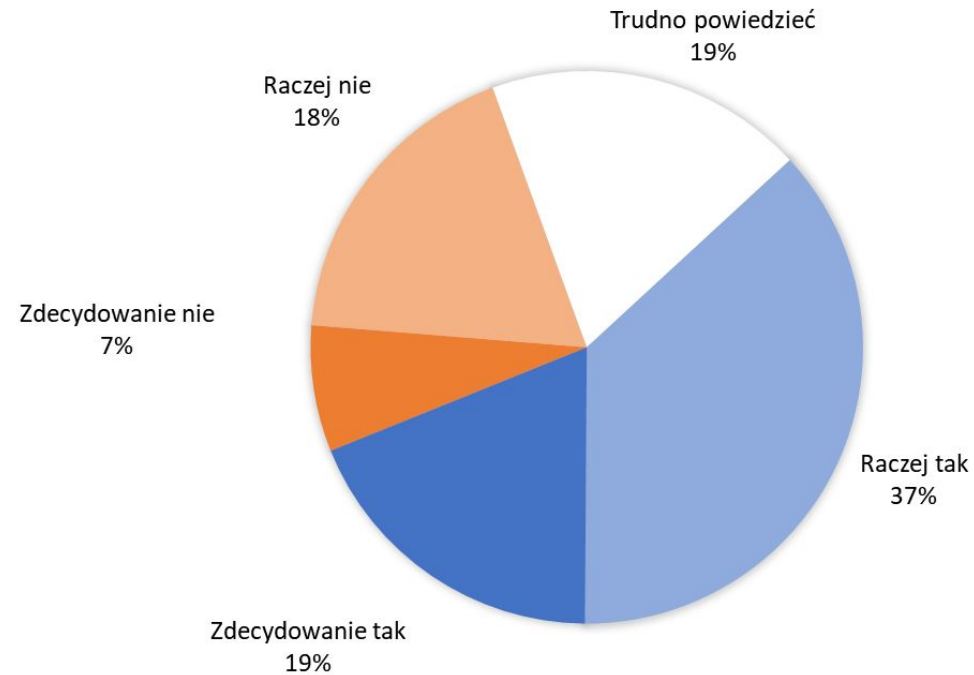
# **SPOŁECZNA PERCEPCJA POMOCY UCHODźCOM Z UKRAINY ORAZ MIGRANTOM**

## Czy Pana(i) zdaniem powinniśmy pomagać uchodźcom z Ukrainy, którzy przebywają na terytorium Polski?



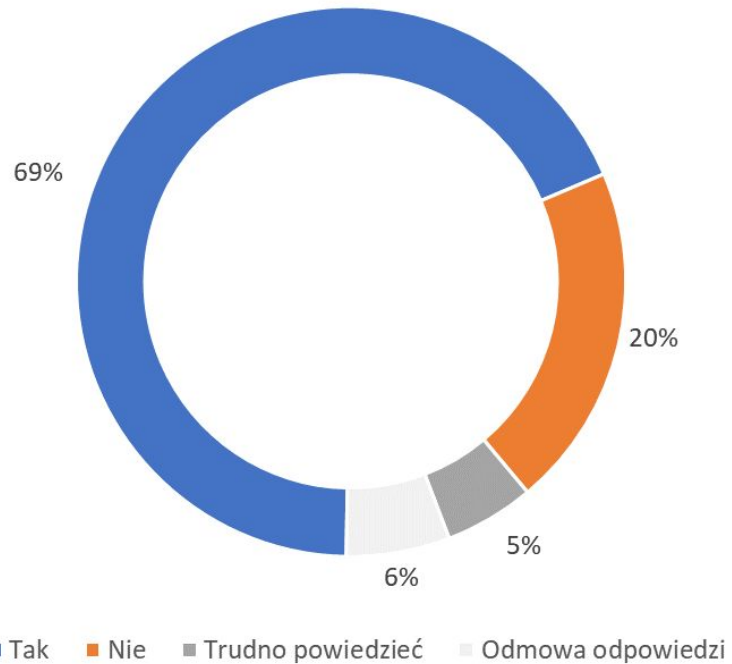
I 2023  
Próba ogólnopolska  
N=584

## Czy Pana(i) zdaniem powinniśmy pomagać migrantom, którzy przebywają na terytorium Polski?

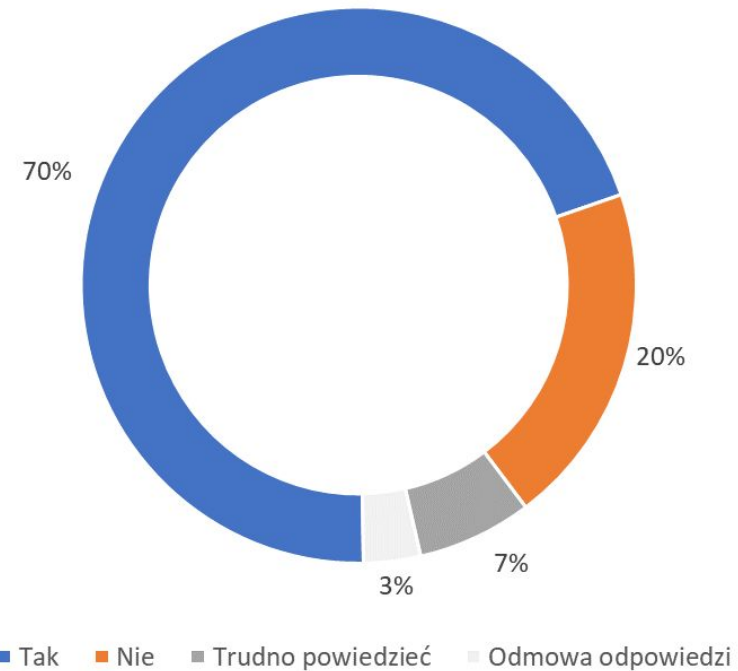


I 2023  
Próba ogólnopolska  
N=584

## Czy udzielił/ udzieliła Pan(i) pomocy obywatelom Ukrainy w tym uchodźcom z tego kraju?



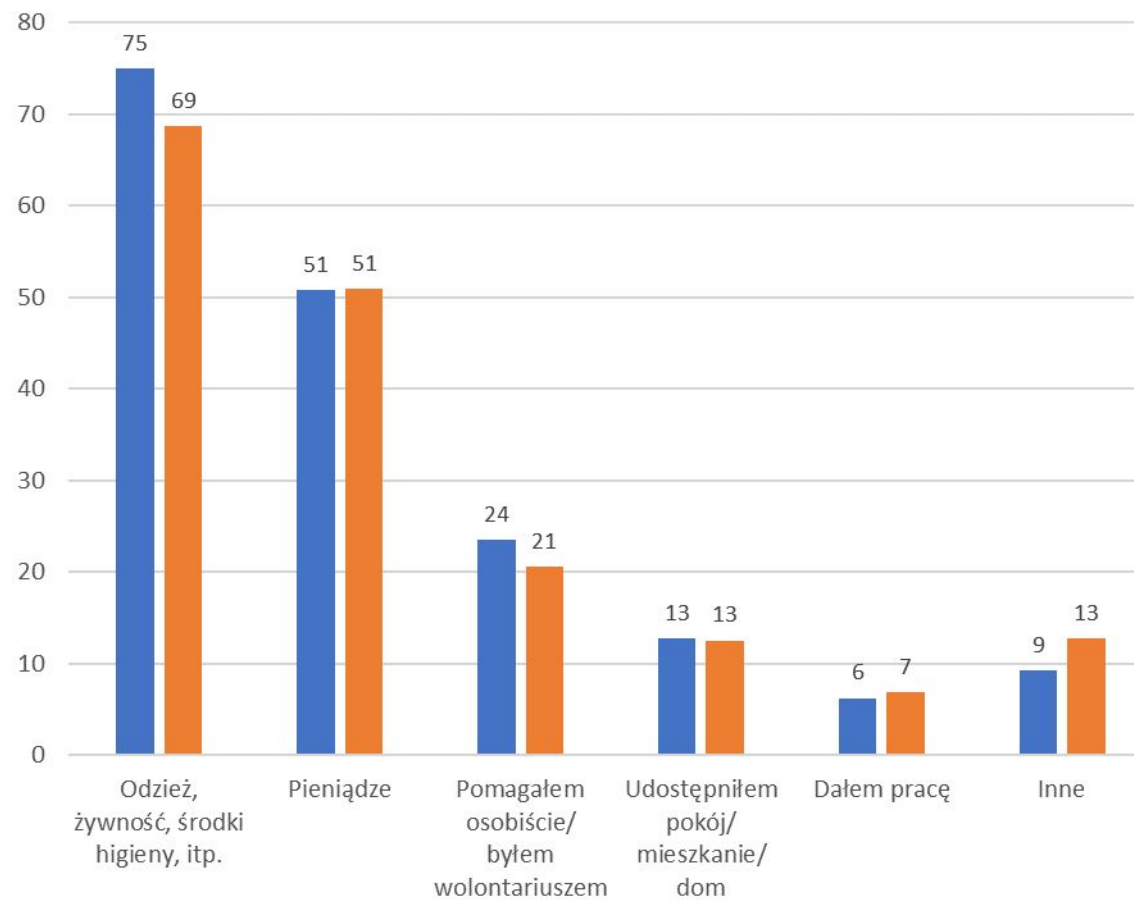
IV-V 2022  
Próba ogólnopolska  
N=380



I 2023  
Próba ogólnopolska  
N=584



## Jeżeli Tak, jaka to była pomoc?

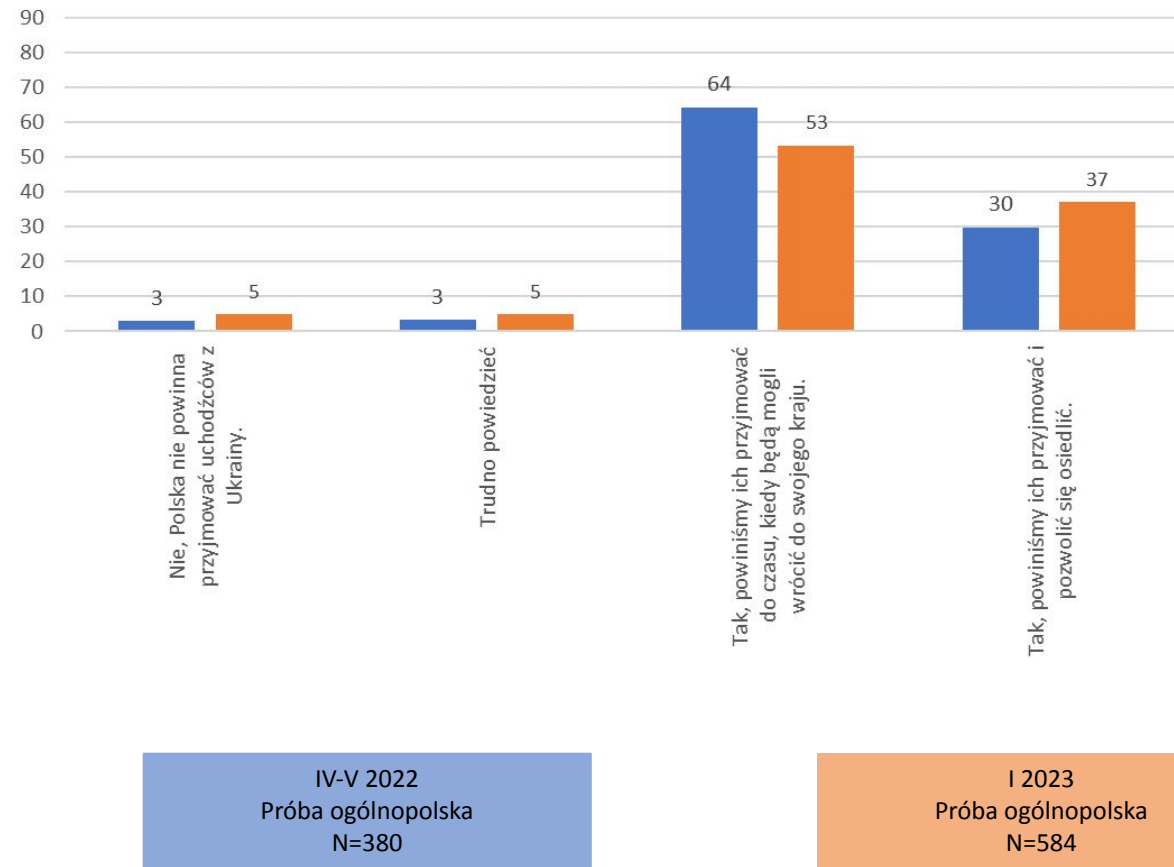


I 2023  
Próba ogólnopolska  
N=409

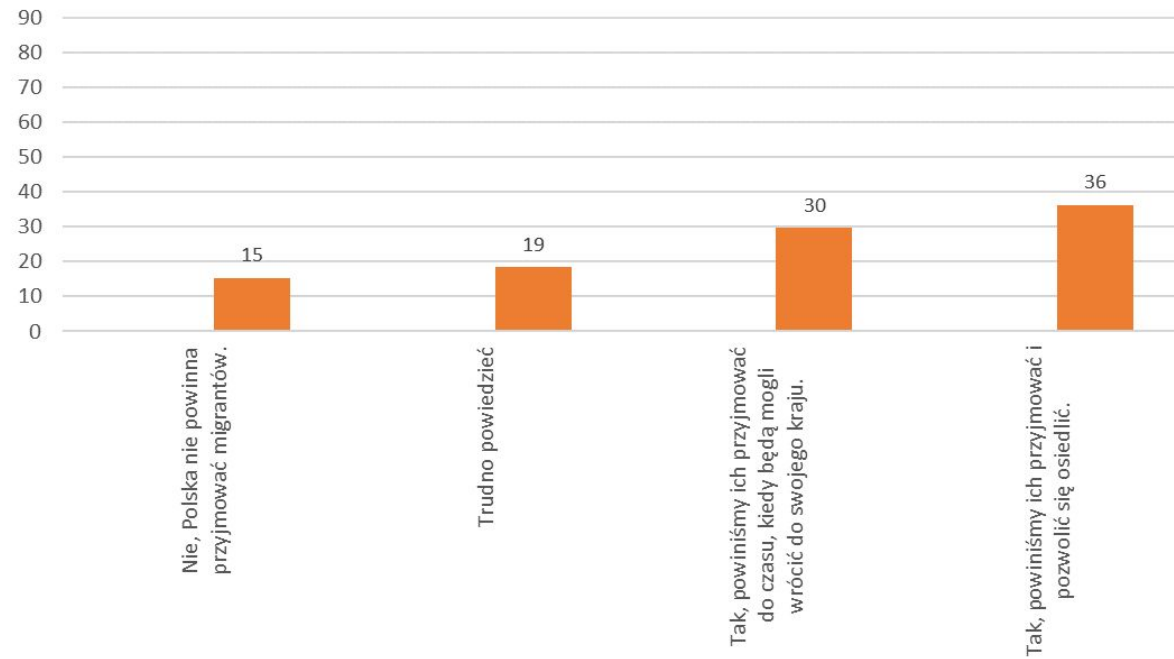
IV-V 2022  
Próba ogólnopolska  
N=260

**SPOŁECZNA PERCEPCJA PRZYJMOWANIA UCHODźCÓW Z UKRAINY ORAZ  
MIGRANTÓW NA TERYTORIUM POLSKI**

## Czy Pana(i) zdaniem, Polska powinna przyjmować uchodźców z Ukrainy?



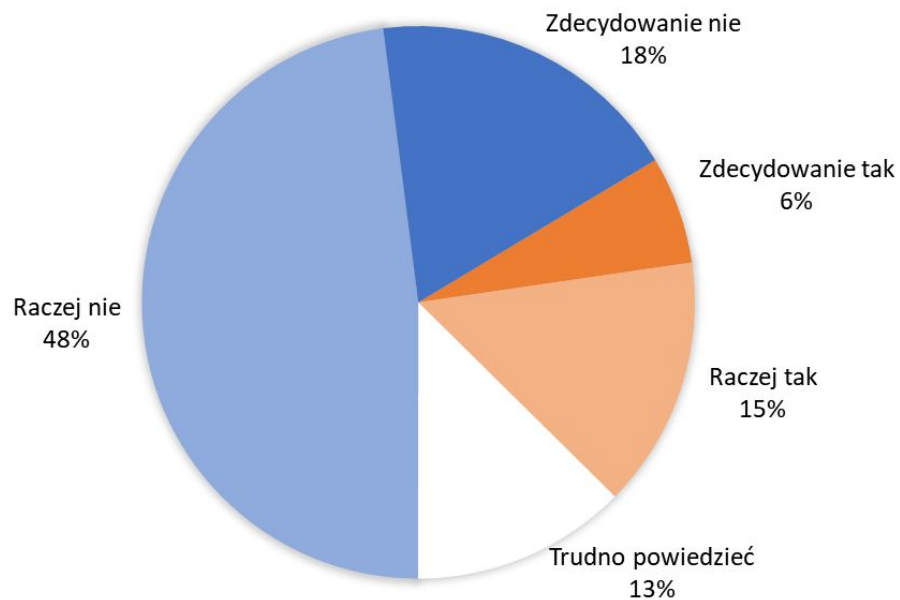
## Czy Pana(i) zdaniem, Polska powinna przyjmować migrantów?



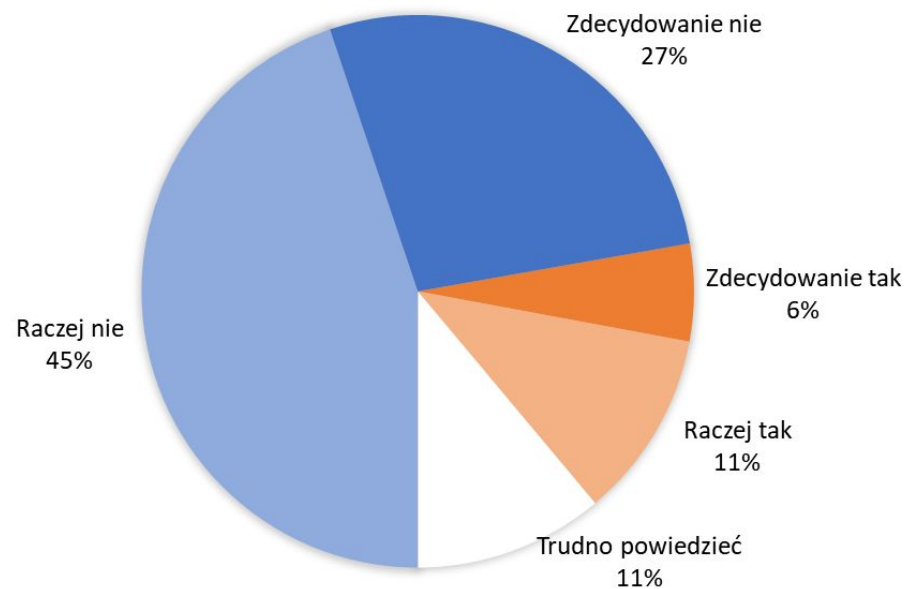
I 2023  
Próba ogólnopolska  
N=584

# **SPOŁECZNA PERCEPCJA ZAGROŻEŃ ZE STRONY UCHODźCÓW Z UKRAINY ORAZ MIGRANTÓW**

## Czy dostrzega Pan(i) zagrożenie dla naszego kraju ze strony uchodźców z Ukrainy?



IV-V 2022  
Próba ogólnopolska  
N=380



I 2023  
Próba ogólnopolska  
N=584

## Jeżeli Tak, to jakie to mogą być zagrożenia?



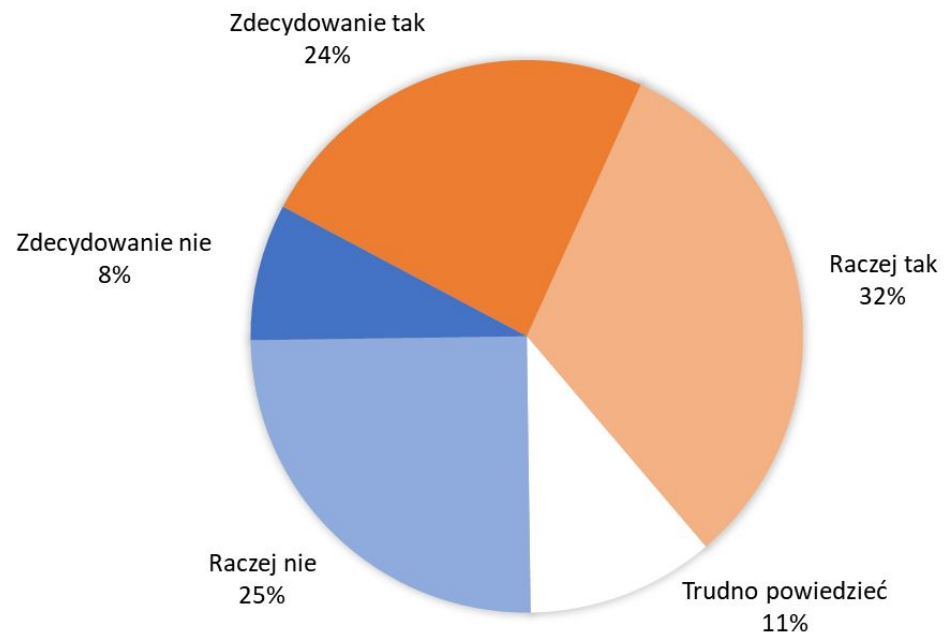
IV-V 2022  
Próba ogólnopolska  
N=80



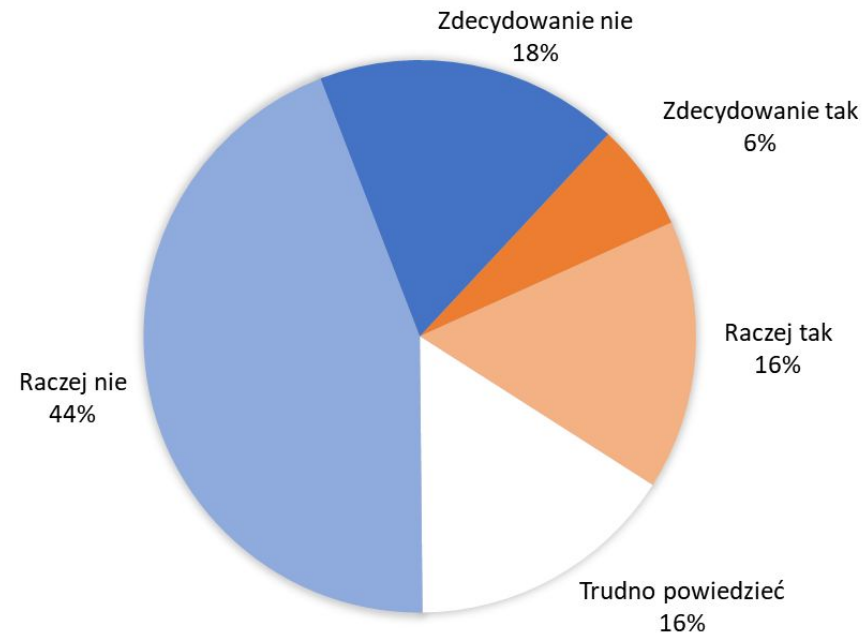
I 2023  
Próba ogólnopolska  
N=74

Pytanie zadano tym respondentom, którzy odpowiedzieli „Tak” na pytanie „Czy dostrzega Pan(i) zagrożenie dla naszego kraju ze strony uchodźców z Ukrainy?”  
Pytanie miało charakter otwarty.

## Czy dostrzega Pan(i) zagrożenie dla naszego kraju ze strony migrantów?



I 2022  
Próba ogólnopolska  
N=359



I 2023  
Próba ogólnopolska  
N=584



## Jeżeli Tak, to jakie to mogą być zagrożenia?



I 2022  
Próba ogólnopolska  
N=68

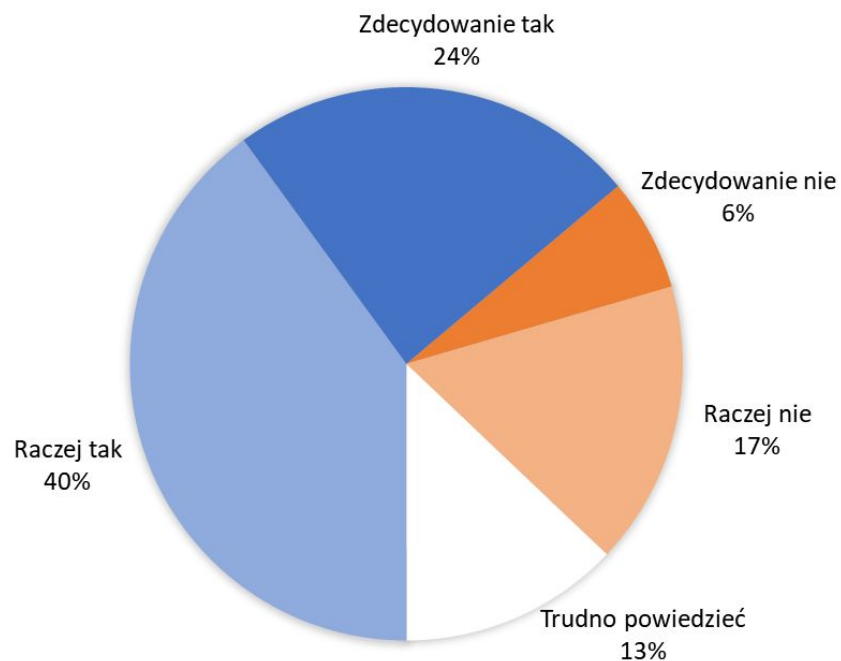


I 2023  
Próba ogólnopolska  
N=90

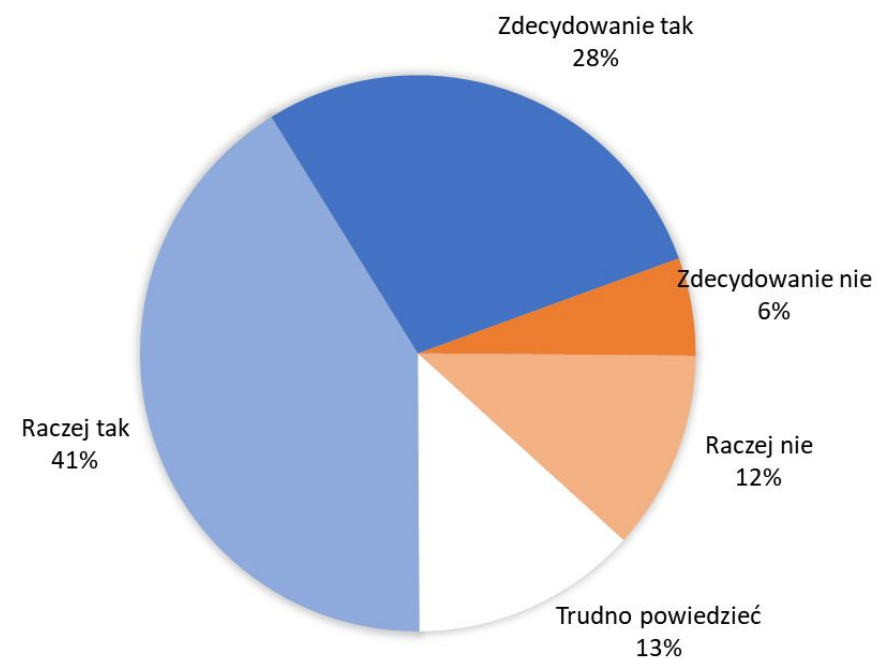
Pytanie zadano tym respondentom, którzy odpowiedzieli „Tak” na pytanie „Czy dostrzega Pan(i) zagrożenie dla naszego kraju ze strony uchodźców z Ukrainy?”  
Pytanie miało charakter otwarty.

**SPOŁECZNA PERCEPCJA DZIAŁAŃ PODEJMOWANYCH PRZEZ RZĄD  
MATEUSZA MORAWIECKIEGO WZGLĘDEM UCHODźCÓW Z UKRAINY**

## Czy Pana(i) zdaniem rząd Mateusza Morawieckiego zaangażował się w pomoc uchodźcom z Ukrainy?

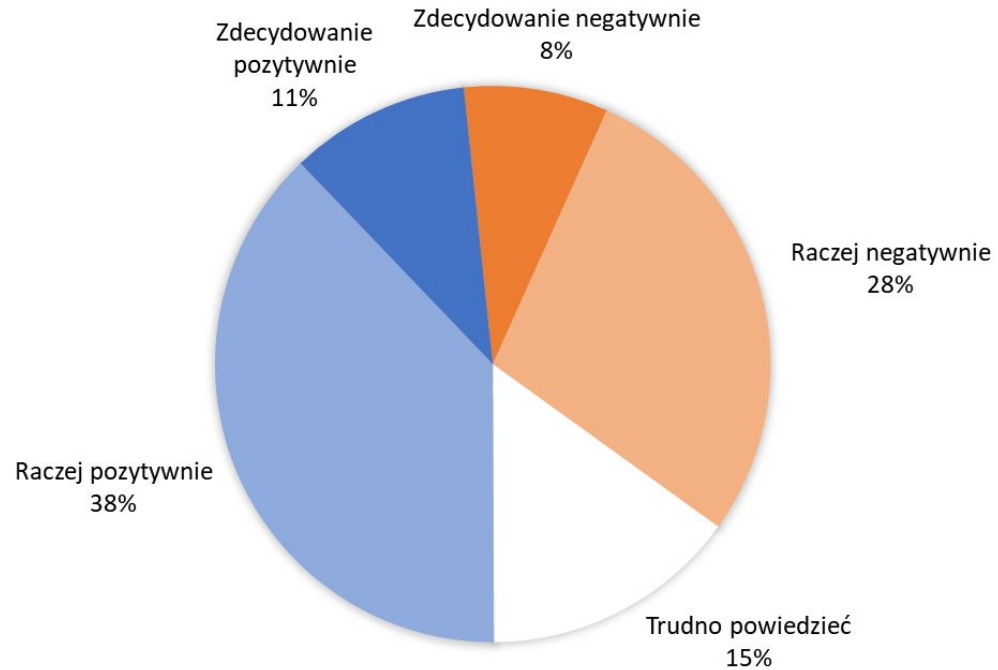


IV-V 2022  
Próba ogólnopolska  
N=380

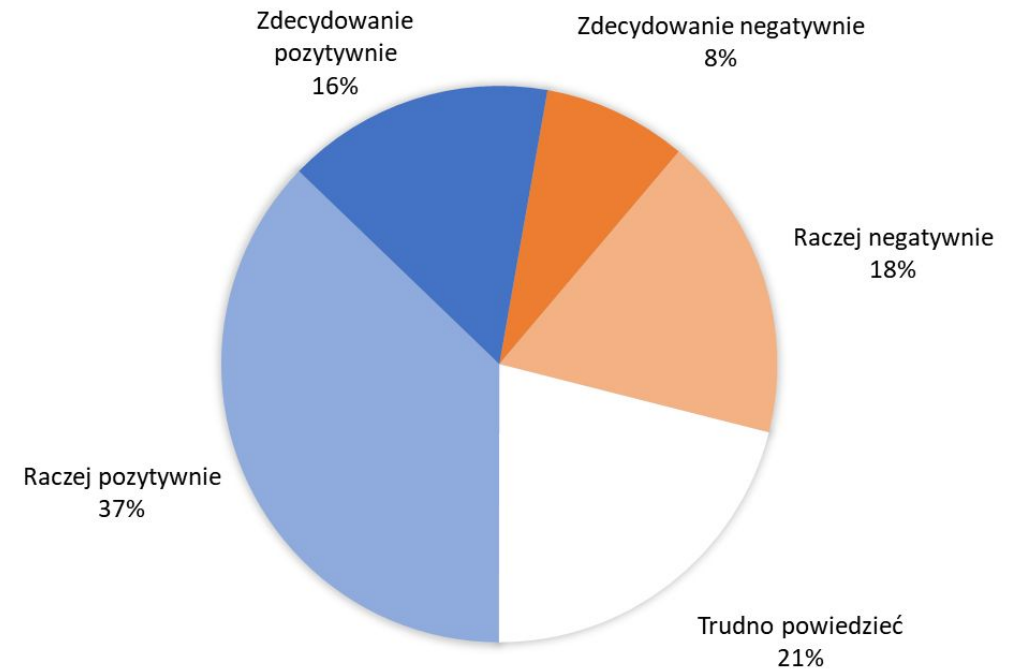


I 2023  
Próba ogólnopolska  
N=584

## Jak Pan(i) ocenia działania podjęte przez rząd Mateusza Morawieckiego w kwestii pomocy uchodźcom z Ukrainy?



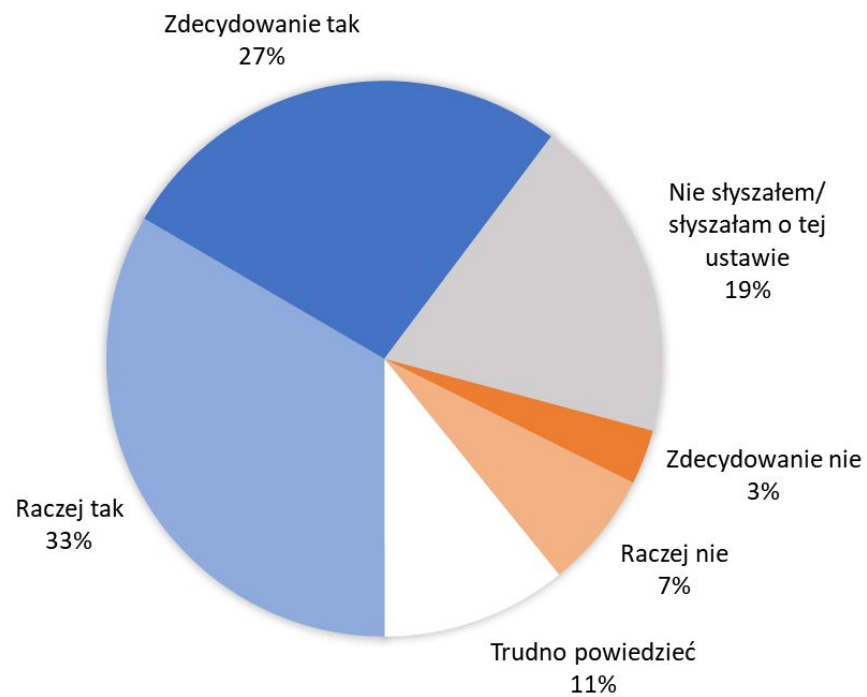
IV-V 2022  
Próba ogólnopolska  
N=380



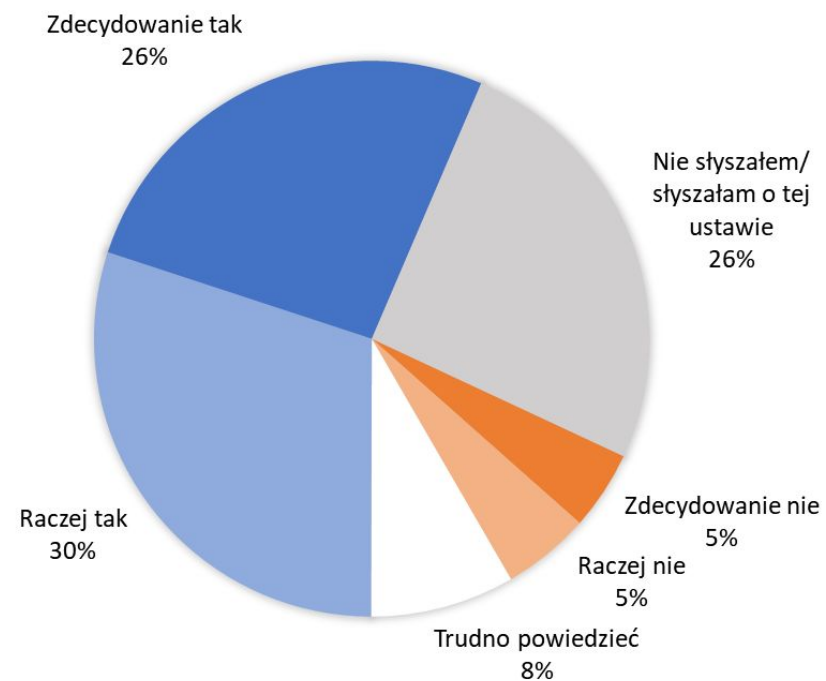
I 2023  
Próba ogólnopolska  
N=584

**SPOŁECZNA PERCEPCJA USTAWY O POMOCY OBYWATEŁOM UKRAINY W ZWIĄZKU Z  
KONFLIKTEM ZBROJNYM ORAZ INNYCH ROZWIĄZAŃ**

## Czy przyjęcie ustawy o pomocy dla obywateli Ukrainy, którzy przybyli do Polski w związku z działaniami wojennymi było zasadne?

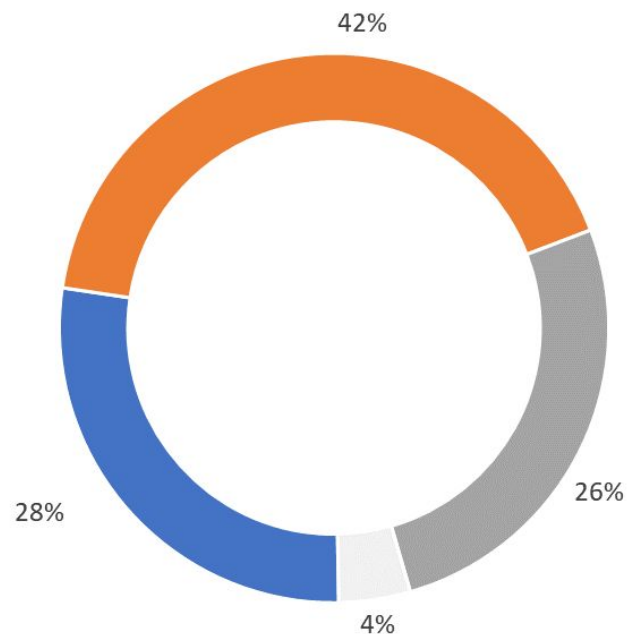


IV-V 2022  
Próba ogólnopolska  
N=380



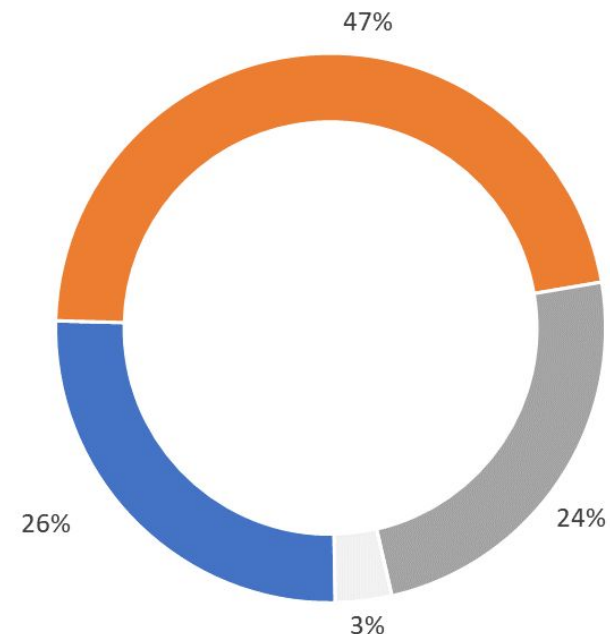
I 2023  
Próba ogólnopolska  
N=584

**Czy Pana(i) zdaniem uchodźcy z Ukrainy powinni mieć dostęp do świadczeń rodzinnych oraz wychowawczych np. 500 plus w takim samym zakresie jak Polacy?**



■ Tak ■ Nie ■ Trudno powiedzieć ■ Odmowa odpowiedzi

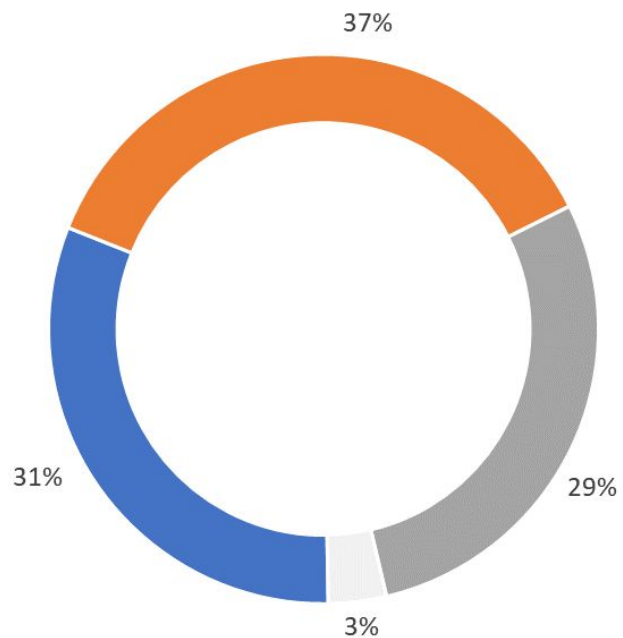
IV-V 2022  
Próba ogólnopolska  
N=380



■ Tak ■ Nie ■ Trudno powiedzieć ■ Odmowa odpowiedzi

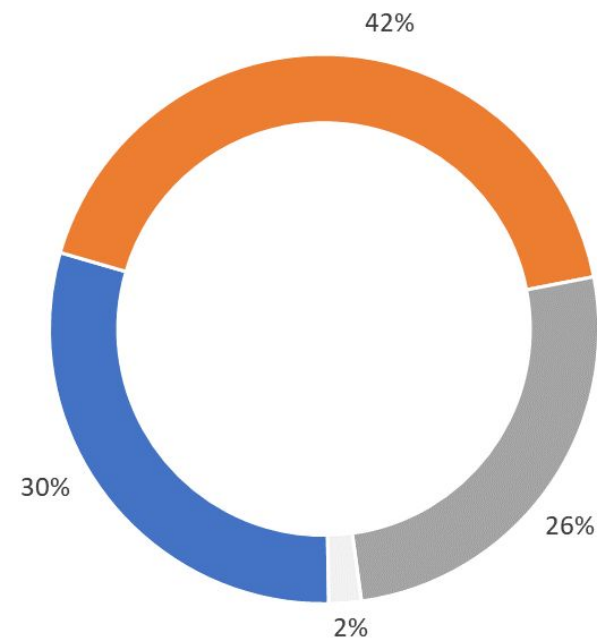
I 2023  
Próba ogólnopolska  
N=584

## Czy Pana(i) zdaniem uchodźcy z Ukrainy powinni mieć dostęp do pomocy społecznej np. zasiłków w takim samym zakresie jak Polacy?



■ Tak ■ Nie ■ Trudno powiedzieć ■ Odmowa odpowiedzi

IV-V 2022  
Próba ogólnopolska  
N=380

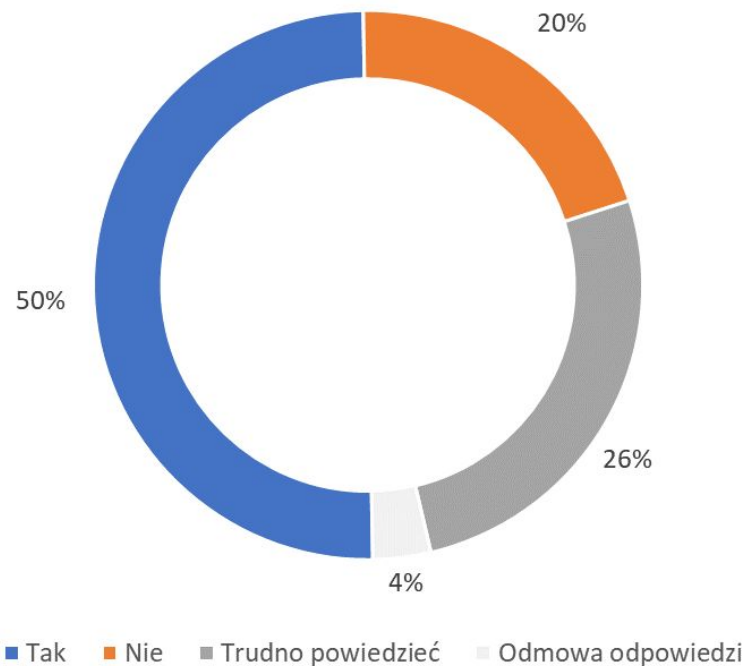


■ Tak ■ Nie ■ Trudno powiedzieć ■ Odmowa odpowiedzi

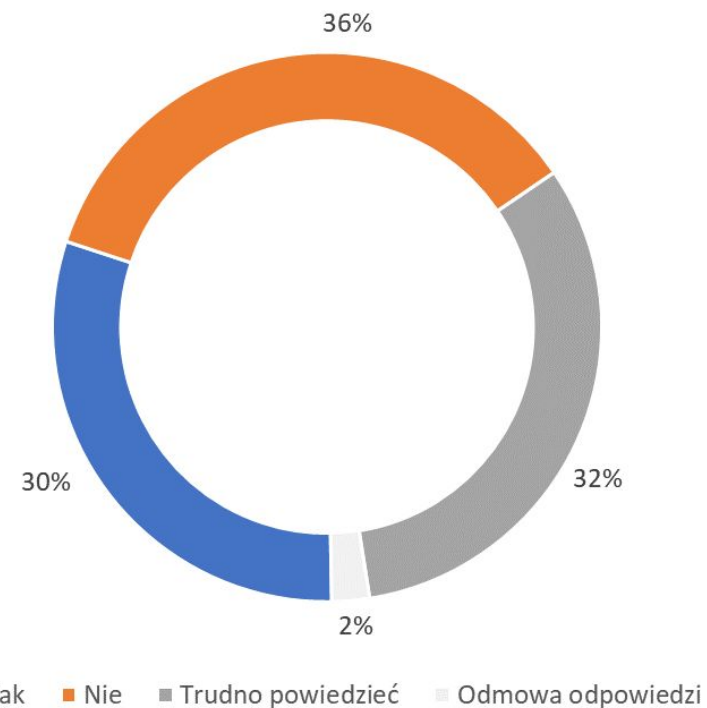
I 2023  
Próba ogólnopolska  
N=584



## Czy Pana(i) zdaniem polskie państwo powinno pokrywać koszty zakwaterowania i wyżywienia uchodźców z Ukrainy w wysokości np. 40 złotych dziennie za osobę?

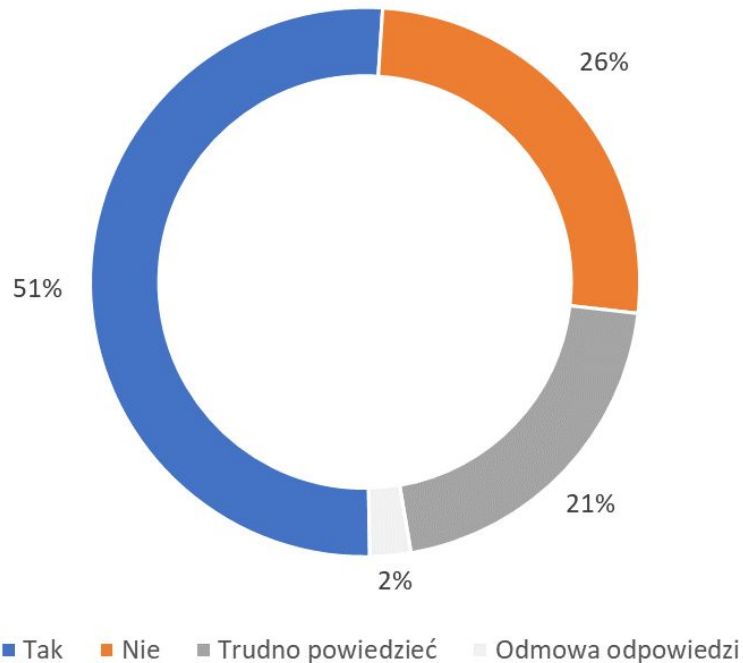


IV-V 2022  
Próba ogólnopolska  
N=380

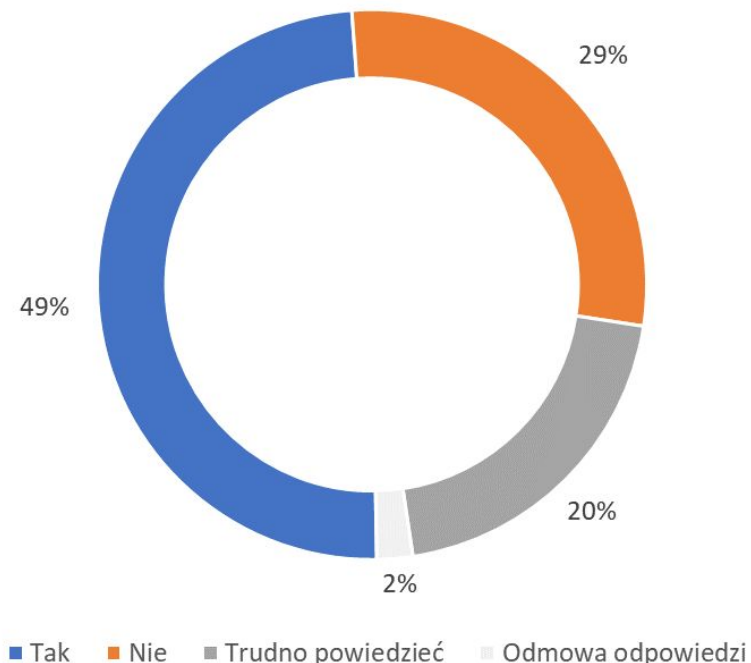


I 2023  
Próba ogólnopolska  
N=584

## Czy Pana(i) zdaniem uchodźcy z Ukrainy powinni mieć dostęp do dodatkowego, jednorazowego świadczenia w wysokości 300 złotych?

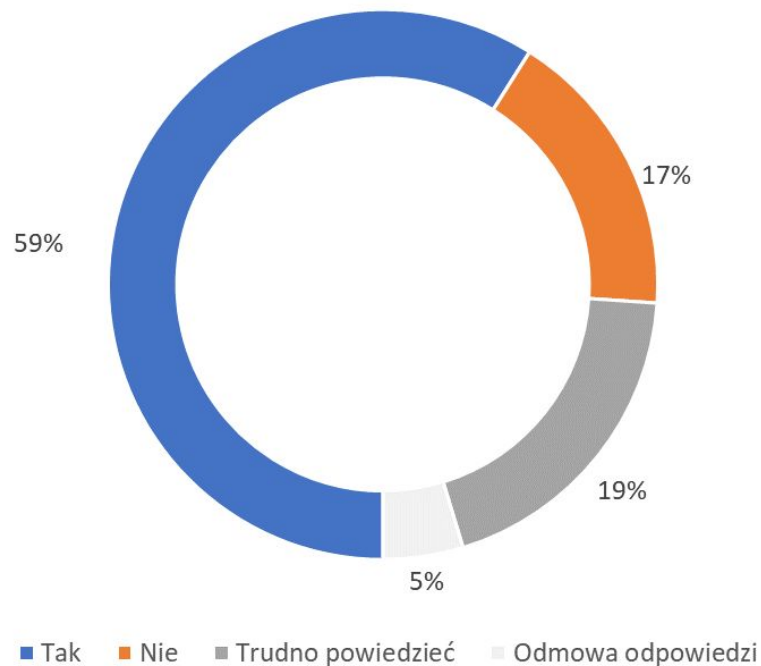


IV-V 2022  
Próba ogólnopolska  
N=380

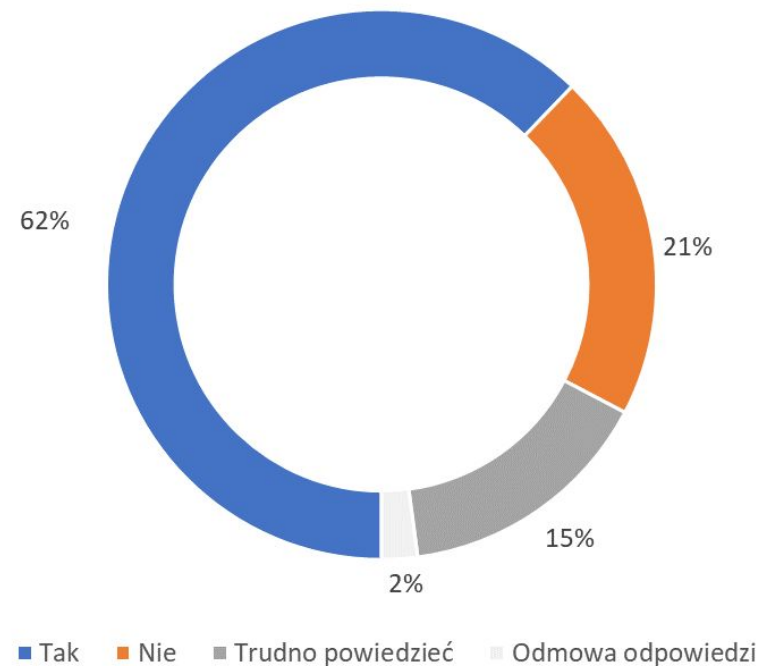


I 2023  
Próba ogólnopolska  
N=584

## Czy Pana(i) zdaniem uchodźcy z Ukrainy powinni mieć dostęp do bezpłatnej opieki zdrowotnej w takim samym zakresie jak Polacy?

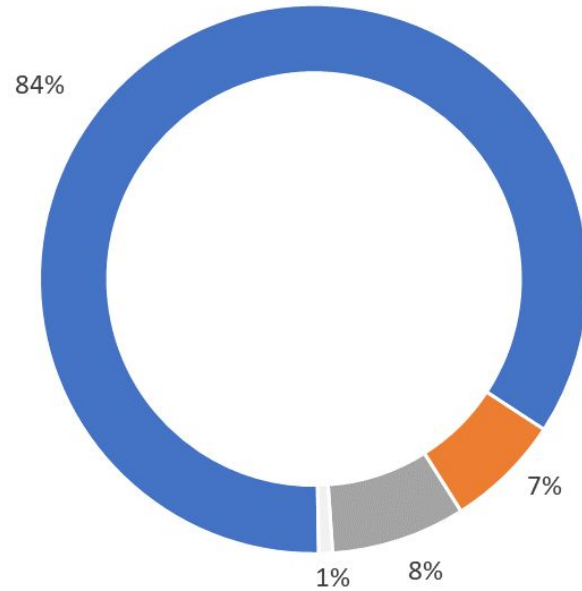


IV-V 2022  
Próba ogólnopolska  
N=380



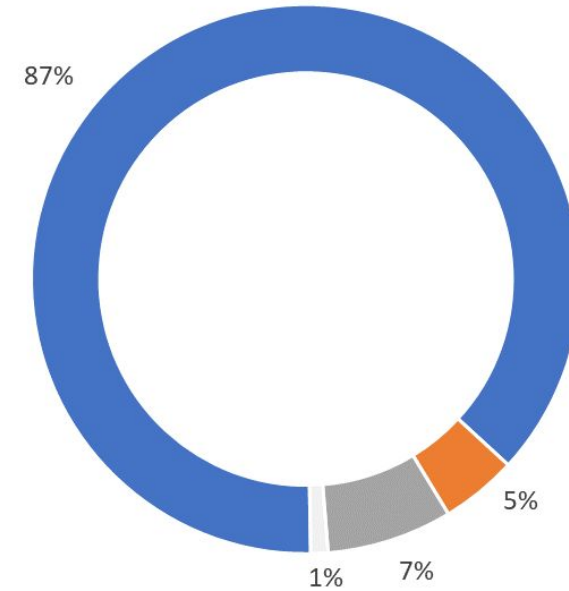
I 2023  
Próba ogólnopolska  
N=584

## Czy dzieci uchodźców z Ukrainy powinny być przyjmowane do polskich szkół?



■ Tak ■ Nie ■ Trudno powiedzieć ■ Odmowa odpowiedzi

IV-V 2022  
Próba ogólnopolska  
N=380

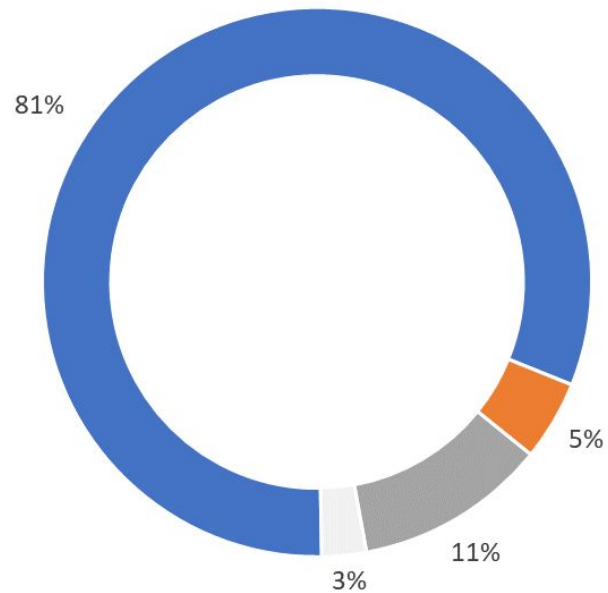


■ Tak ■ Nie ■ Trudno powiedzieć ■ Odmowa odpowiedzi

I 2023  
Próba ogólnopolska  
N=584

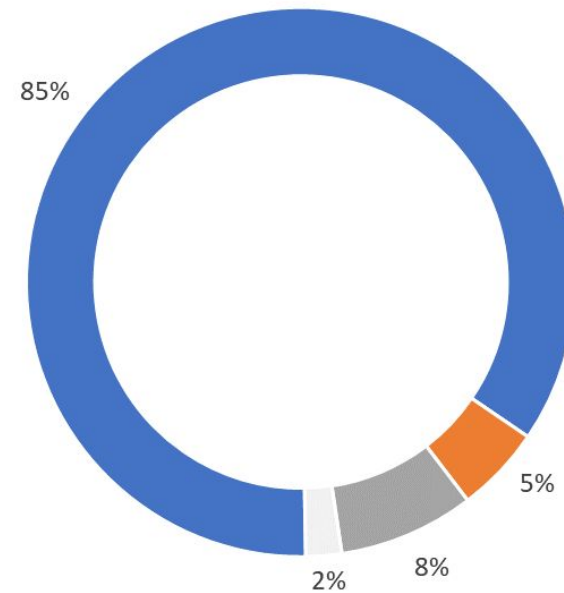
**SOCIAL DISTANCE SCALE (BOGARDUS)  
UCHODŹCY Z UKRAINY**

## Czy zgodziłby/ zgodziłaby się Pan(i), aby Ukraińcy mieszkali w twoim kraju?



■ Tak ■ Nie ■ Trudno powiedzieć ■ Odmowa odpowiedzi

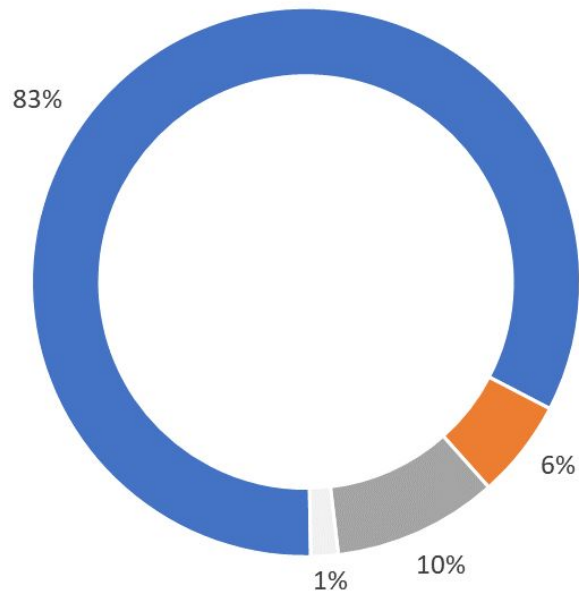
IV-V 2022  
Próba ogólnopolska  
N=380



■ Tak ■ Nie ■ Trudno powiedzieć ■ Odmowa odpowiedzi

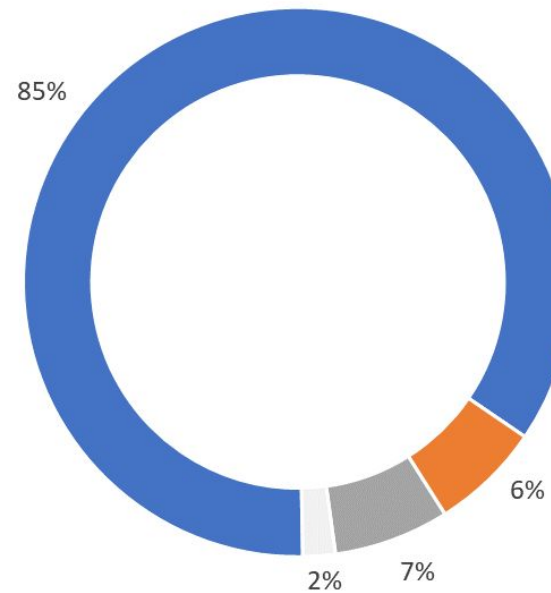
I 2023  
Próba ogólnopolska  
N=584

## Czy zgodziłby/ zgodziłaby się Pan(i), aby Ukraińcy mieszkali w twojej miejscowości?



■ Tak ■ Nie ■ Trudno powiedzieć ■ Odmowa odpowiedzi

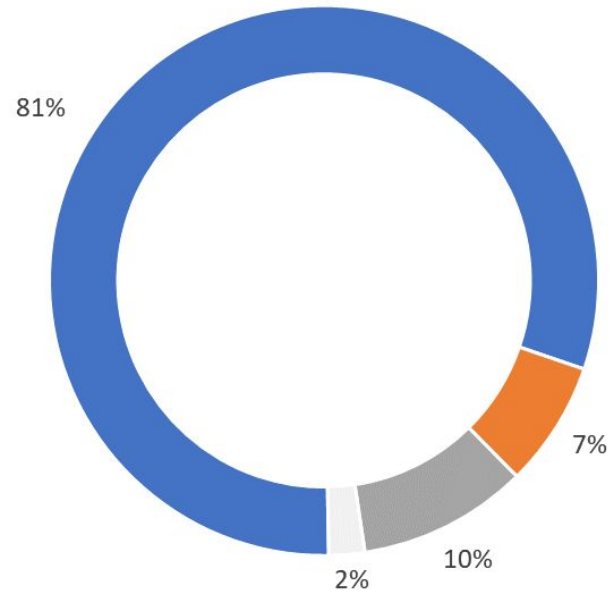
IV-V 2022  
Próba ogólnopolska  
N=380



■ Tak ■ Nie ■ Trudno powiedzieć ■ Odmowa odpowiedzi

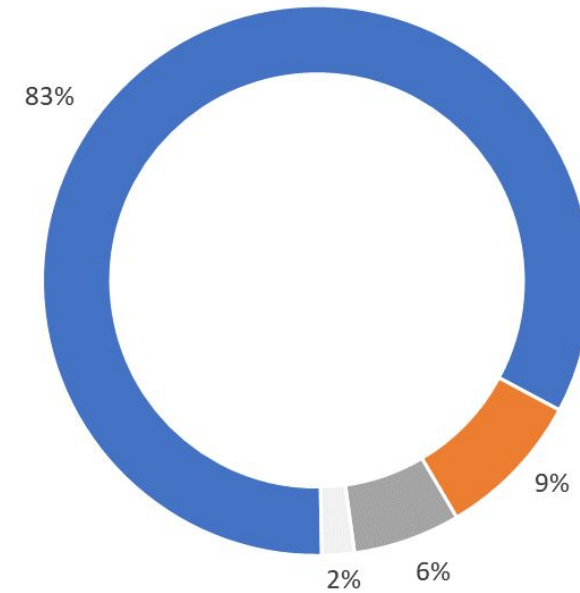
I 2023  
Próba ogólnopolska  
N=584

## Czy zgodziłby/ zgodziłaby się Pan(i), aby Ukraińcy mieszkali w twojej dzielnicy?



■ Tak ■ Nie ■ Trudno powiedzieć ■ Odmowa odpowiedzi

IV-V 2022  
Próba ogólnopolska  
N=380

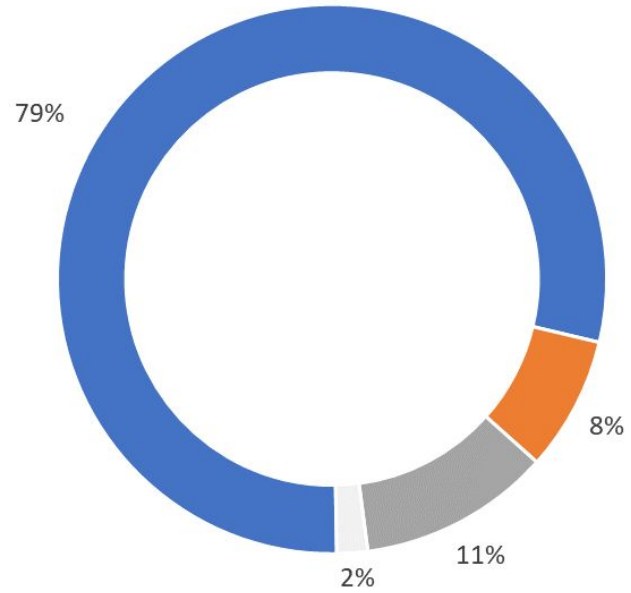


■ Tak ■ Nie ■ Trudno powiedzieć ■ Odmowa odpowiedzi

I 2023  
Próba ogólnopolska  
N=584

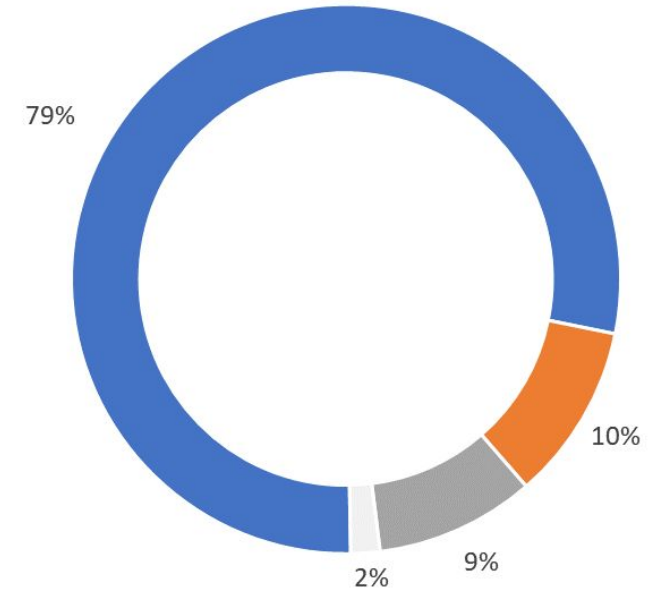


## Czy zgodziłby/ zgodziłaby się Pan(i), aby Ukraińcy byli twoimi sąsiadami?



■ Tak ■ Nie ■ Trudno powiedzieć ■ Odmowa odpowiedzi

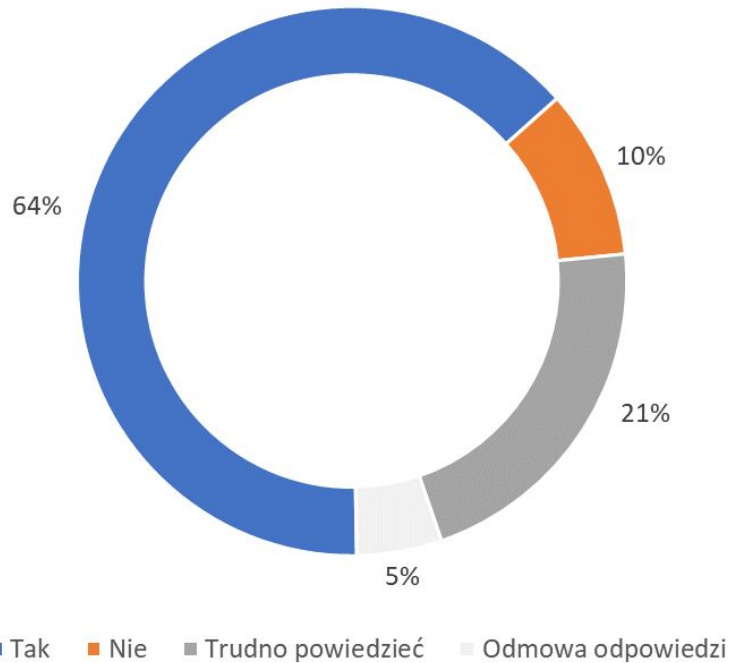
IV-V 2022  
Próba ogólnopolska  
N=380



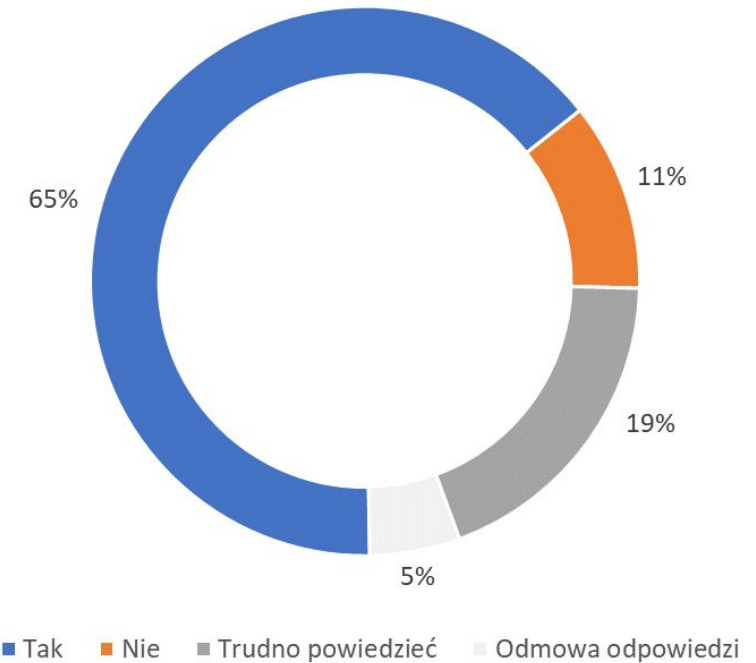
■ Tak ■ Nie ■ Trudno powiedzieć ■ Odmowa odpowiedzi

I 2023  
Próba ogólnopolska  
N=584

## Czy zgodziłby/ zgodziłaby się Pan(i), aby twoje dziecko poślubiło Ukraińca/ Ukrainkę?

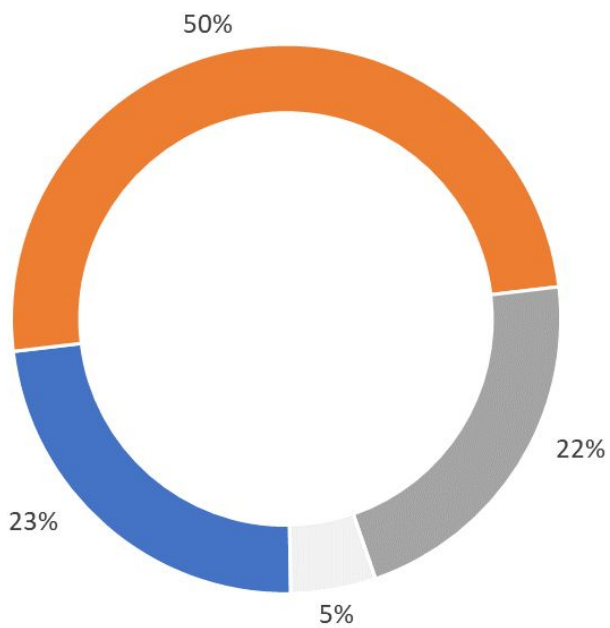


IV-V 2022  
Próba ogólnopolska  
N=380



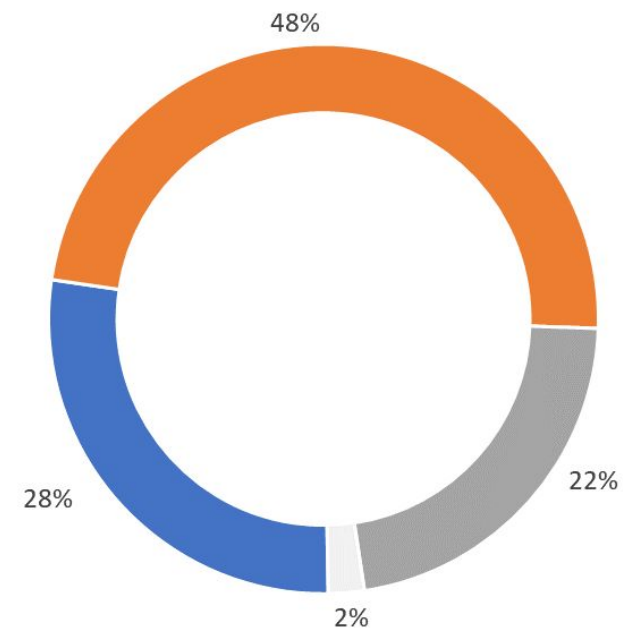
I 2023  
Próba ogólnopolska  
N=584

## Czy przyjęłaby/ przyjąłby Pan(i) Ukraińca do swojego mieszkania/ domu?<sup>1</sup>



■ Tak ■ Nie ■ Trudno powiedzieć ■ Odmowa odpowiedzi

IV-V 2022  
Próba ogólnopolska  
N=380



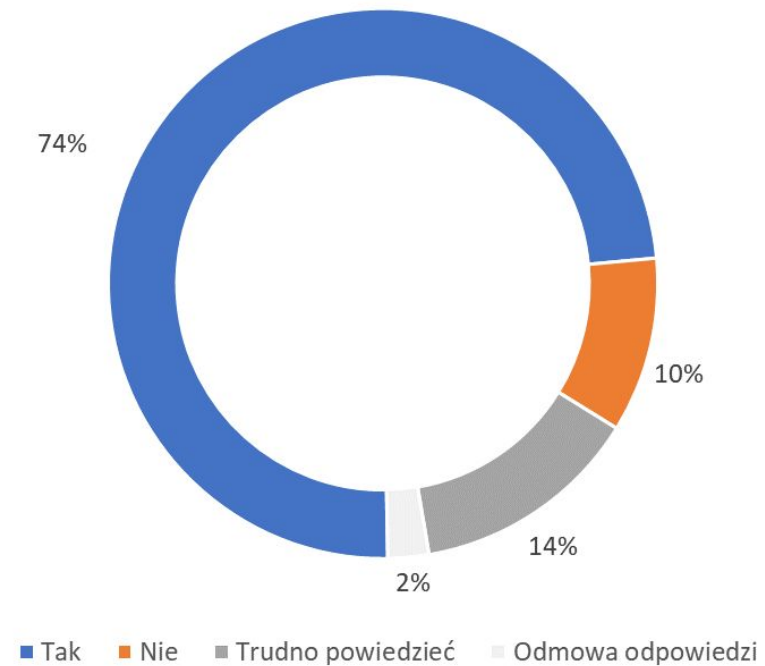
■ Tak ■ Nie ■ Trudno powiedzieć ■ Odmowa odpowiedzi

I 2023  
Próba ogólnopolska  
N=584

<sup>1</sup> Pytanie nie jest elementem klasycznej skali dystansu społecznego Bogardusa.

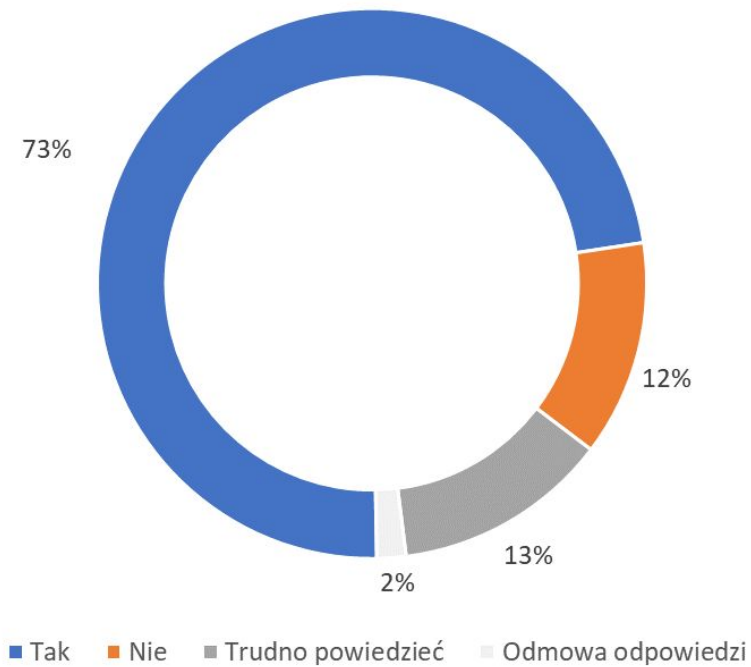
**SOCIAL DISTANCE SCALE (BOGARDUS)  
MIGRANCI**

## Czy zgodziłby/ zgodziłaby się Pan(i), aby migranci mieszkali w twoim kraju?



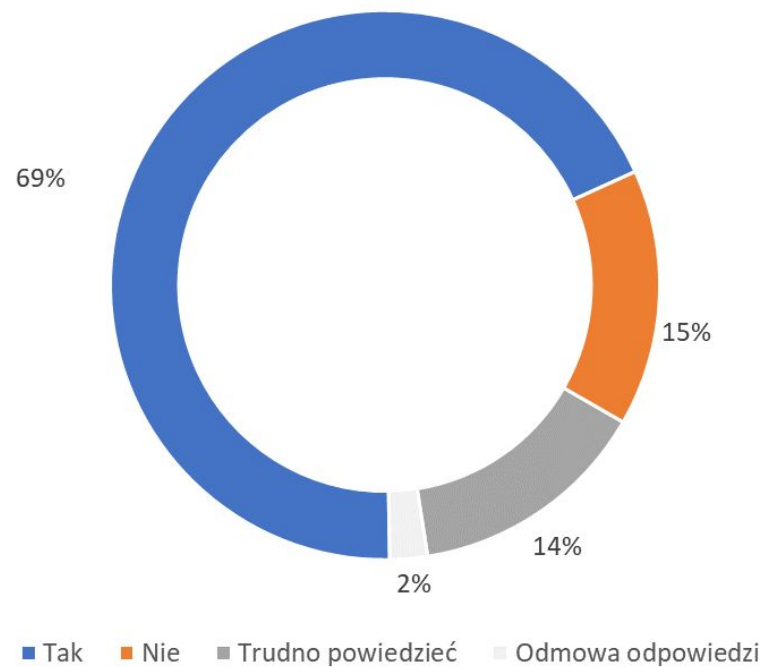
I 2023  
Próba ogólnopolska  
N=584

## Czy zgodziłby/ zgodziłaby się Pan(i), aby migranci mieszkali w twojej miejscowości?



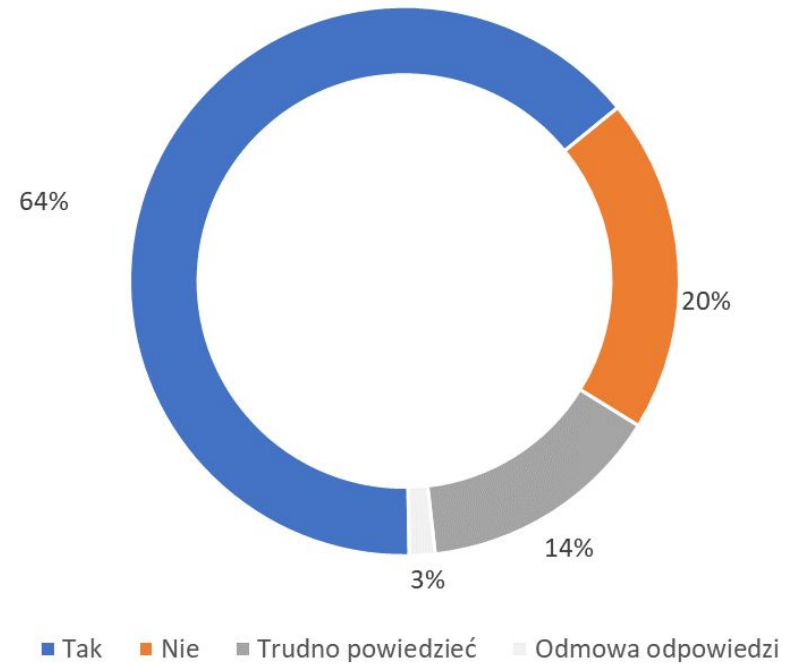
I 2023  
Próba ogólnopolska  
N=584

## Czy zgodziłby/ zgodziłaby się Pan(i), aby migranci mieszkali w twojej dzielnicy?



I 2023  
Próba ogólnopolska  
N=584

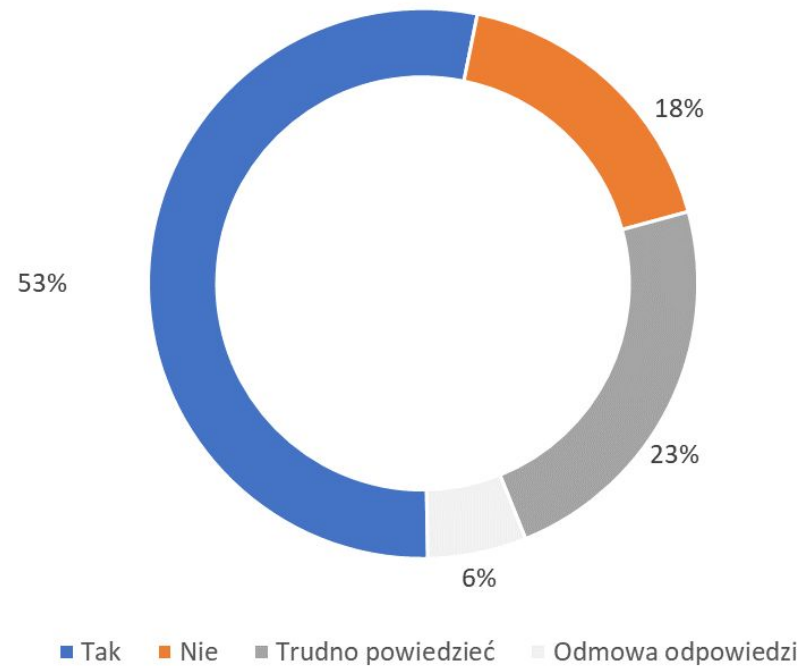
## Czy zgodziłby/ zgodziłaby się Pan(i), aby migranci byli twoimi sąsiadami?



I 2023  
Próba ogólnopolska  
N=584

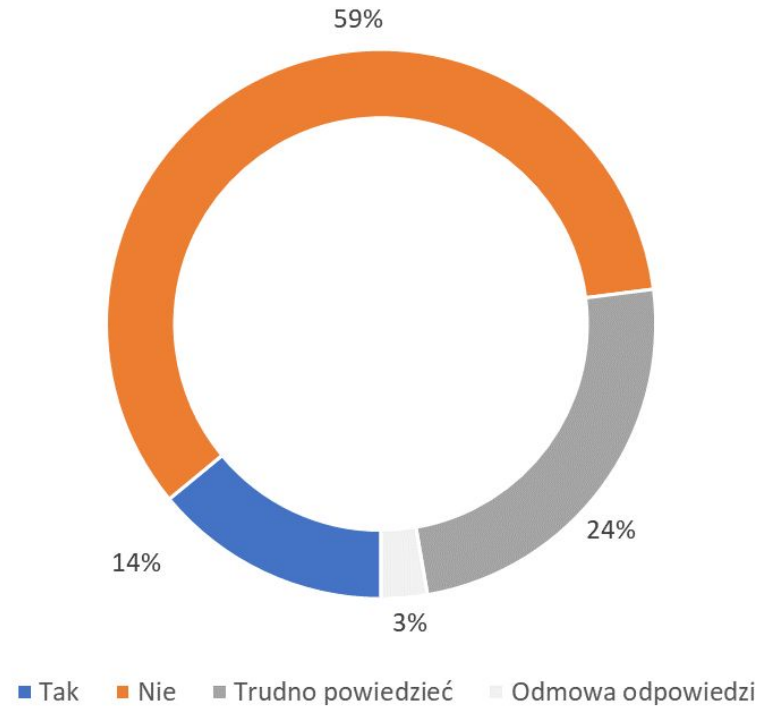


## Czy zgodziłby/ zgodziłaby się Pan(i), aby twoje dziecko poślubiło migrantkę/ migranta?



I 2023  
Próba ogólnopolska  
N=584

## Czy przyjęłaby/ przyjąłby Pan(i) migrantkę/ migranta do swojego mieszkania/ domu?<sup>1</sup>

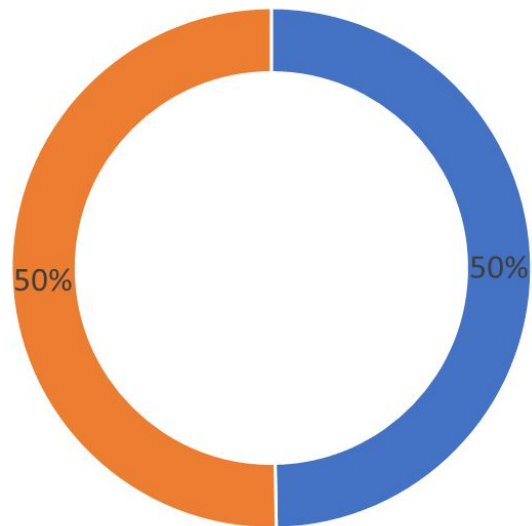


I 2023  
Próba ogólnopolska  
N=584

<sup>1</sup>. Pytanie nie jest elementem klasycznej skali dystansu społecznego Bogardusa.

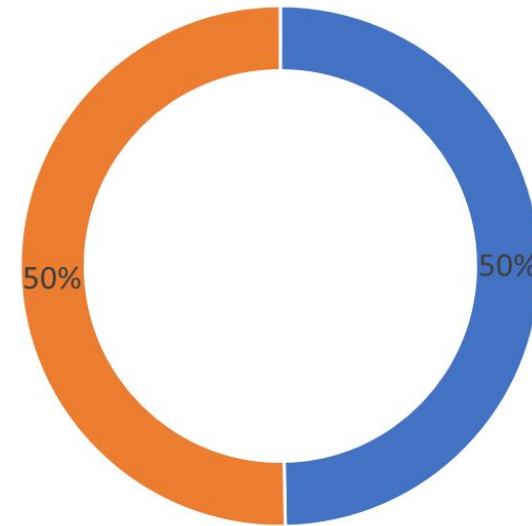
## **CHARAKTERYSTYKA RESPONDENTÓW**

## Płeć



■ Mężczyzna ■ Kobieta

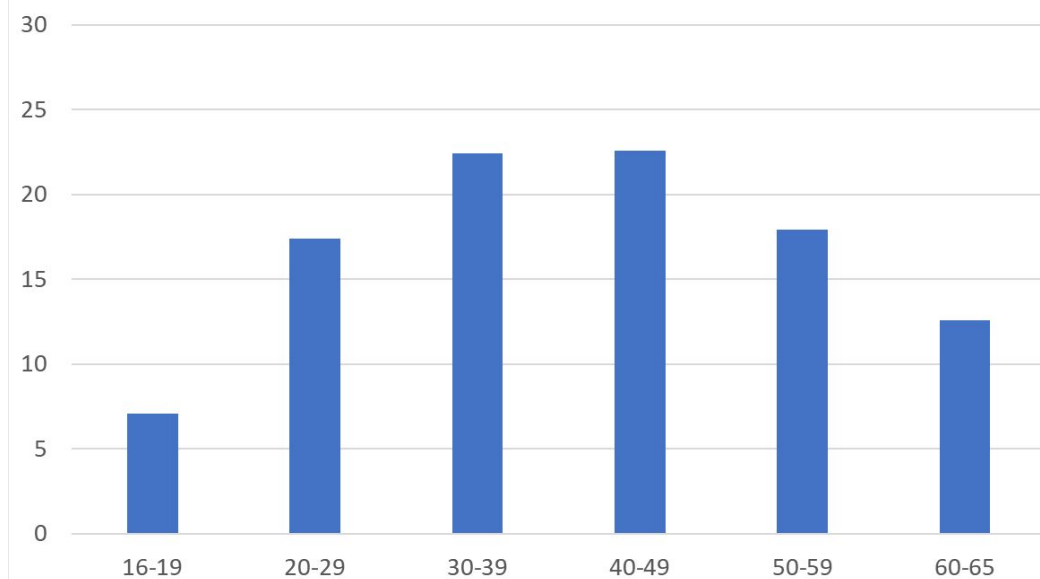
IV-V 2022  
Próba ogólnopolska  
N=380



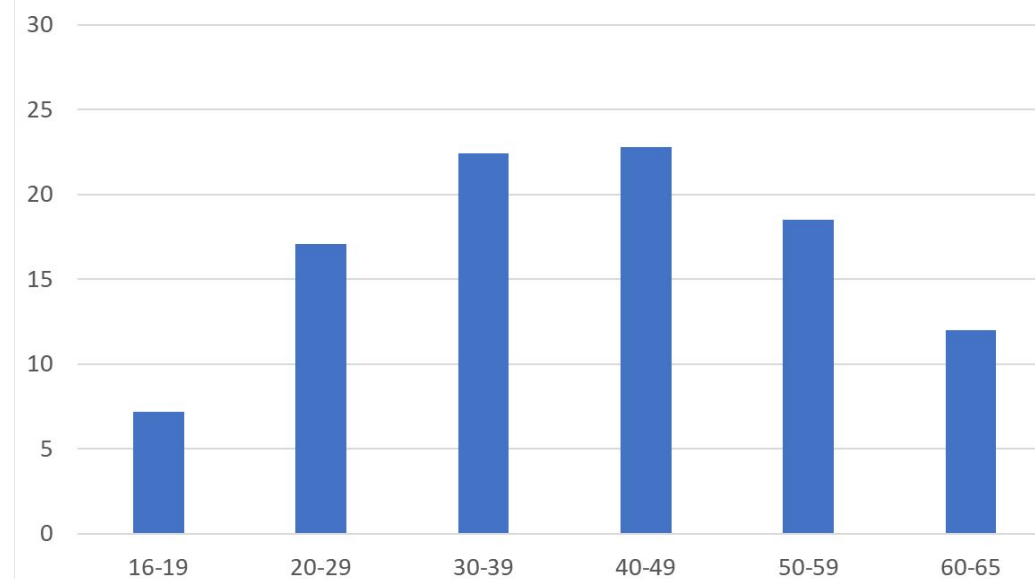
■ Mężczyzna ■ Kobieta

I 2023  
Próba ogólnopolska  
N=584

## Wiek (dane w %)

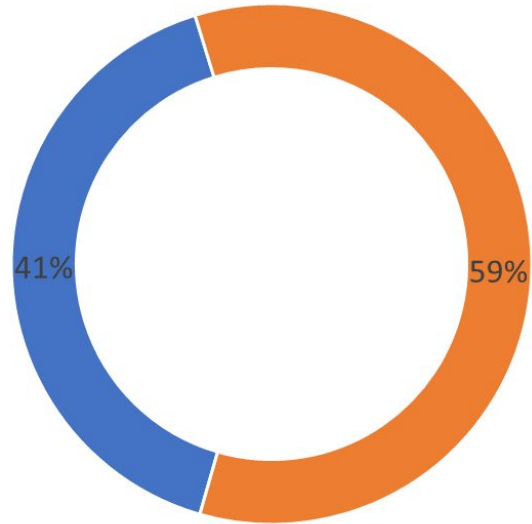


IV-V 2022  
Próba ogólnopolska  
N=380



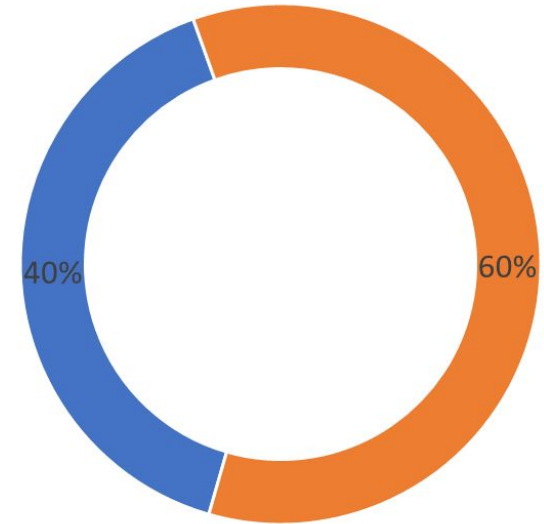
I 2023  
Próba ogólnopolska  
N=584

## Miejsce zamieszkania



■ Wieś ■ Miasto

IV-V 2022  
Próba ogólnopolska  
N=380



■ Wieś ■ Miasto

I 2023  
Próba ogólnopolska  
N=584

## **LAB BADAWCZY – ZESPÓŁ BADAWCZY**

**I. Społeczna percepcja migrantów oraz działań podejmowanych przez rząd Mateusza Morawieckiego oraz podległe służby na obszarze przygranicznym z Białorusią. Badanie przeprowadzone na próbie ogólnopolskiej osób w wieku 16-65 lat (styczeń 2022). Studenci Akademii Ekonomiczno-Humanistycznej w Warszawie.**

- Maja Bagłaj
- Natalia Bałkota
- Judyta Baranek
- Malwina Blaszczyńska
- Sebastian Brodawczuk
- Filip Bursa
- Małgorzata Gwara
- Izabela Hamuda
- Justyna Jerominek
- Łukasz Kaczyński
- Alona Kaliuzhna
- Aleksandra Karczewska
- Klaudia Kosek
- Beata Książek
- Adrian Kuprewicz
- Sara Latocha
- Piotr Misiuk
- Daniel Mroziewicz
- Aleksandra Nizwald
- Małgorzata Osica
- Kamil Osobniak
- Karolina Pietrusiak
- Rajmund Rojek
- Alicja Sagan
- Paulina Kowalska
- Patrycja Kruk
- Dorota Seidler
- Dominika Stawczyk
- Patryk Śliwowski
- Katarzyna Wiśniewska
- Wiktoria Wleklak
- Justyna Wojcieszek
- Katarzyna Wojdasiewicz
- Dominika Woźniak
- Monika Zacharkiewicz
- Kacper Zganiacz
- Kacper Zieliński
- Maja Zinkiewicz



**II. Społeczna percepcja migrantów oraz działań podejmowanych przez rząd Mateusza Morawieckiego oraz podległe służby na obszarze przygranicznym z Białorusią. Badanie przeprowadzone na próbie regionalnej - mieszkańców 183 obrębów ewidencyjnych objętych stanem wyjątkowym (obszar przygraniczny z Białorusią) (styczeń – luty 2022). Studenci Uniwersytetu Warszawskiego.**

- Natalia Ammol
- Stanisław Barełkowski
- Aleksandra Barszcz
- Antoni Bartnik
- Sandra Bogacz
- Weronika Boussaidi
- Ziemowit Ciborowski
- Mieszko Daca
- Szymon Dudkowski
- Ida Dzierżanowska
- Szymon Gąsiorowski
- Jan Gil
- Aleksandra Giska
- Anna Gzoghyan
- Wiktoria Hołocińska
- Jakub Jędrusyna
- Karolina Jędrzejczak
- Grzegorz Kabala
- Jan Kacperski
- Marcin Kamiński
- Filip Kaniewski
- Kacper Karwacki
- Krystian Kiś
- Adam Kołaczkowski
- Mateusz Kopka
- Stanisław Kostulski
- Vitalii Kryvuts
- Stanisław Kur
- Jan Lalak
- Jakub Lipka
- Michał Małecki
- Kacper Materna
- Michał Michajluniów
- Bartłomiej Michalski
- Anna Mikołajczak
- Julian Tadeusz Mikołajczak
- Maja Milewska
- Bartosz Mirowski
- Łukasz Moch
- Jakub Niziałek
- Wojciech Pater
- Vachik Petrosyan
- Jakub Piekalkiewicz
- Agnieszka Pietrzak
- Aneta Piórkowska
- Norbert Podgórski
- Witold Podgórski
- Krzysztof Połeć
- Kacper Porzucek
- Kinga Rokicka
- Katarzyna Rozmus
- Michał Różycki
- Adrianna Rybczyńska
- Wojciech Sawoniewicz
- Michał Smogorzewski
- Gustaw Sobótka
- Julia Sochacka
- Antoni Sowiński
- Oskar Szafarowicz
- Jakub Szepczyński
- Dominik Szlosek
- Aleksandra Talarek
- Miłosz Uczciwek
- Wojciech Urbański
- Jan Wiącek

**III. Społeczna percepcja uchodźców z Ukrainy, migrantów oraz działań podejmowanych przez rząd Mateusza Morawieckiego. Badanie przeprowadzone na próbie ogólnopolskiej osób w wieku 16-65 lat (kwiecień – maj 2022). Studenci Uniwersytetu Warszawskiego.**

- Aleksandra Bida
- Marzena Bolc
- Zuzanna Bukowska
- Matylda Daros
- Zofia Dźwigała
- Karolina Giętka
- Bartosz Goska
- Michał Iwan
- Daniel Kita
- Olgierd Komuda
- Zofia Kruk
- Jolanta Mach
- Karolina Mazurczak
- Jakub Piekarski
- Szymon Rać
- Marta Rosa
- Sylwia Rosiewicz
- Iga Rozbicka
- Natalia Tosik
- Emilia Walerczak
- Julia Zielińska
- Paweł Żelazny

**IV. Społeczna percepcja uchodźców z Ukrainy, „migrantów z Białorusi” oraz działań podejmowanych przez rząd Mateusza Morawieckiego. Badanie przeprowadzone na próbie ogólnopolskiej osób w wieku 16-65 lat (styczeń 2023). Studenci Uniwersytetu Warszawskiego.**

- Adam Kołaczkowski
- Agnieszka Pietrzak
- Aleksandra Giska
- Aleksandra Talarek
- Alicja Dudzińska
- Amelia Dybisz
- Andrzej Leśniak
- Aneta Piórkowska
- Anna Rutowicz
- Dominik Sędziak
- Eryk Potentas
- Filip Marczak
- Gabriel Obiudo
- Gerard Ostaszewski
- Grzegorz Kabala
- Hanna Krzewska
- Hubert Norowski
- Iga Kostecka
- Jakub Bieniek
- Jakub Laczek
- Jakub Lipka
- Jakub Nowakowski
- Jakub Olszewski
- Jakub Piekalkiewicz
- Jakub Rousseau
- Jakub Szepczyński
- Jan Janoś
- Jan Ługowski
- Joanna Biedrzyńska
- Julia Kamińska
- Julian Mikołajczak
- Kacper Karwacki
- Kacper Materna
- Kamil Romaniuk
- Karolina Zdziarska
- Krystian Ulawski
- Krzysztof Kucharski
- Krzysztof Puchalski
- Krzysztof Wojtal
- Laura Kwoczała
- Lena Gaworska
- Magdalena Kowieska
- Maksymilian Wójcik
- Marcin Kamiński
- Marek Mokracz
- Martyna Chojnowska
- Miłosz Uczciwek
- Nikola Grodzicka
- Patryk Barej
- Sara Łukasiewicz
- Stanisław Iwanicki
- Vitalii Kryvuts
- Weronika Boussaidi
- Wiktoria Cyra
- Wiktoria Olejniczak
- Ziemowit Ciborowski
- Zuzanna Miciak

**dr Robert Staniszewski** - Zarządzający projektem badawczym

e-mail: [robert.staniszewski@uw.edu.pl](mailto:robert.staniszewski@uw.edu.pl)

**dr Tomasz Godlewski**

e-mail: [tomasz.Godlewski@uw.edu.pl](mailto:tomasz.Godlewski@uw.edu.pl)

**dr hab. Ewa Marciniak**

e-mail: [e.marciniak@uw.edu.pl](mailto:e.marciniak@uw.edu.pl)

Katedra Socjologii Polityki i Marketingu Politycznego  
Wydział Nauk Politycznych i Studiów Międzynarodowych  
Uniwersytet Warszawski  
ul. Nowy Świat 67  
00-927 Warszawa